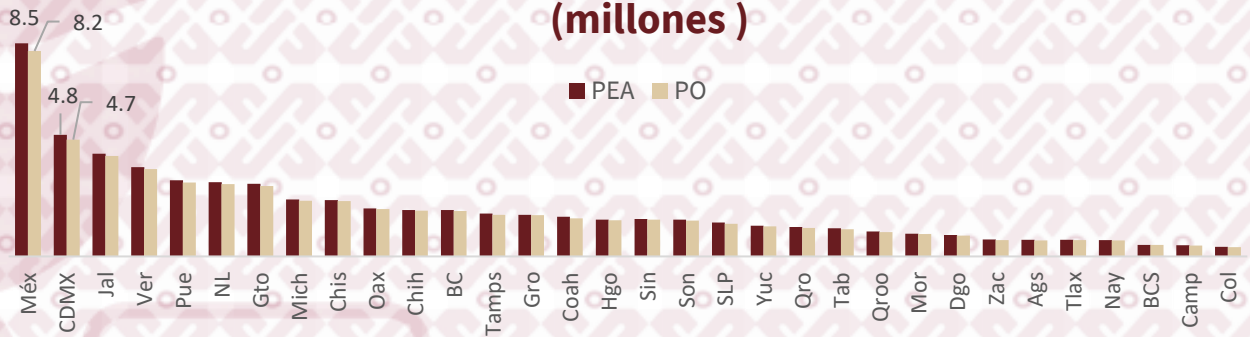


# OCUPACIÓN Y EMPLEO

- La Población Económicamente Activa (**PEA**) en **México**, al **Cuarto Trimestre** de 2023 fue de **61.0 millones de personas**, lo que representó un **aumento** de **0.1%** respecto del trimestre anterior.
- La Población Ocupada (**PO**) representó el **97.3%** de la **PEA**, es decir que en México se reportaron **59.4 millones** de personas ocupadas.
- La Población Desocupada (**PD**) como **proporción** de la **PEA** (Tasa de Desocupación), fue de **2.7%**.

## Población Económicamente Activa y Población Ocupada IVT\_2023

(millones)

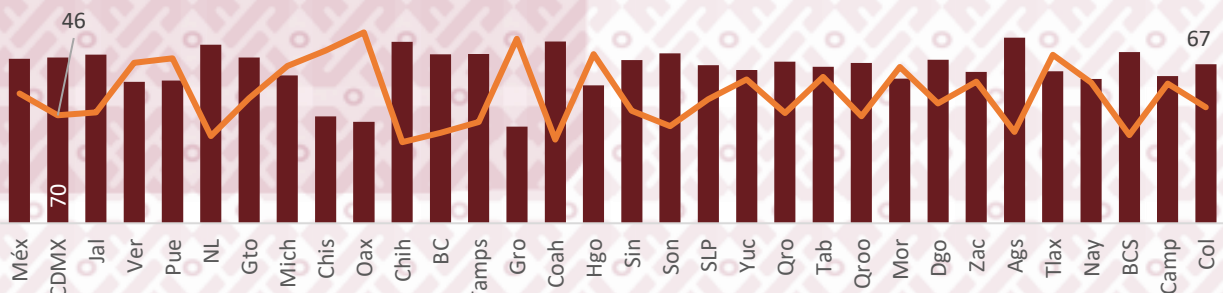


La **Tasa de Trabajo Asalariado en México** (estrechamente vinculada a la formalidad laboral) se encuentra en **66.1%**. La **Tasa de Informalidad Laboral** se ubicó en **54.8%** y se redujo una décima respecto al trimestre anterior.

## Tasa de Trabajo Asalariado y Tasa de Trabajo Informal

IVT 2023

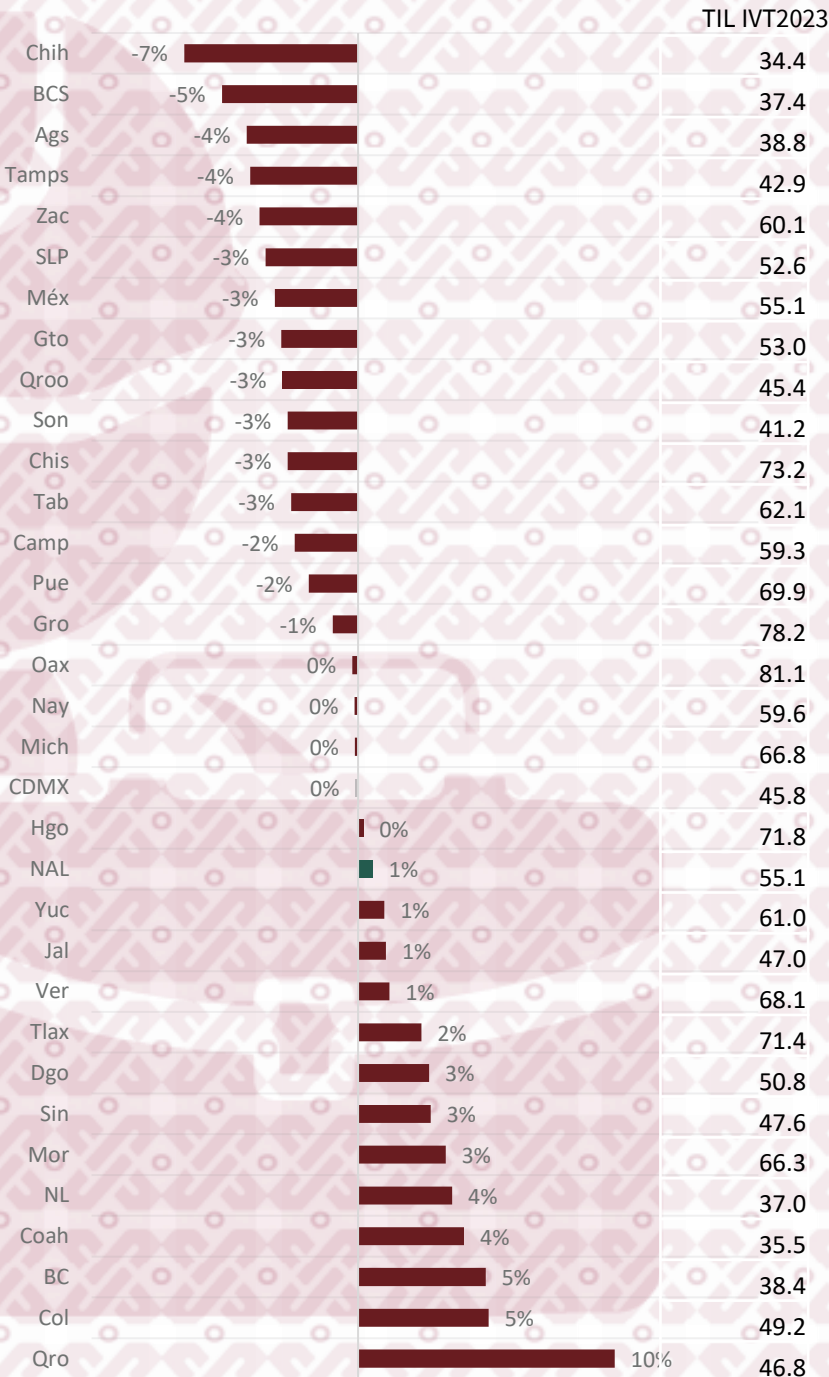
■ Tasa de Trabajo Asalariado — Tasa de Informalidad Laboral



1/ Puede no coincidir por el redondeo.

# OCUPACIÓN Y EMPLEO

## Variación Anual en el IVT2023 vs. IVT 2022 Tasa de Informalidad Laboral (TIL)



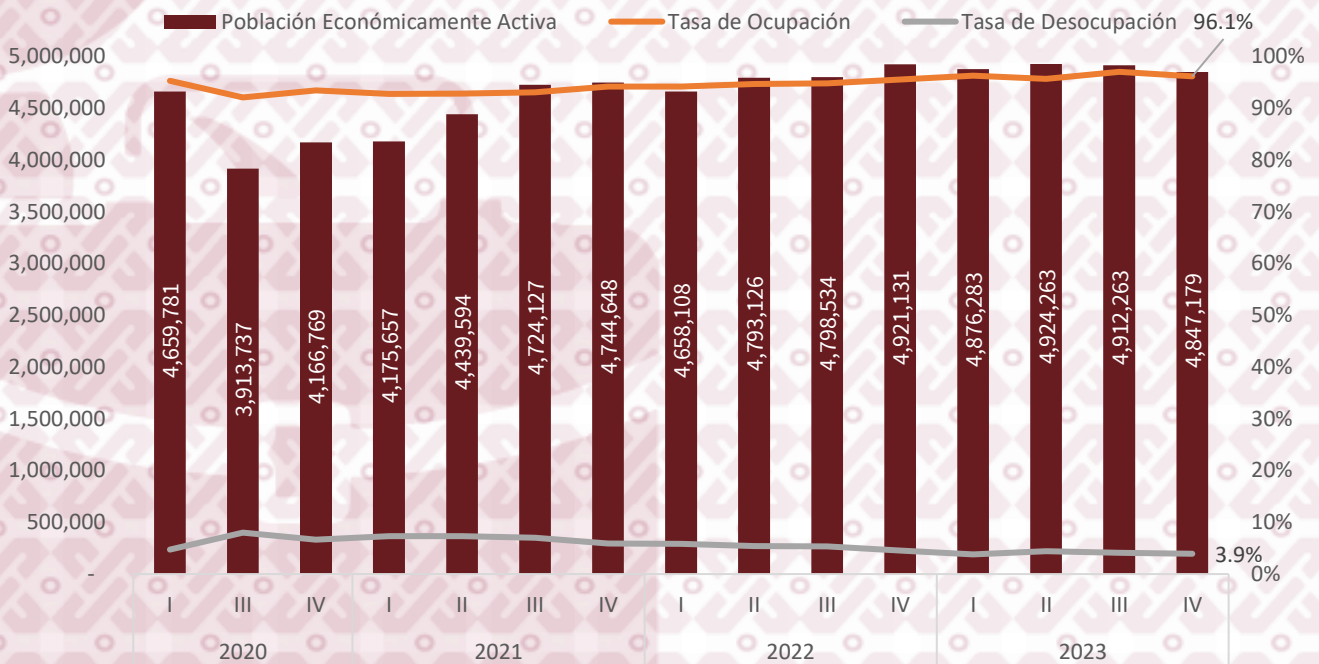
La **Tasa de Informalidad Laboral (TIL)** (vinculada al trabajo informal), en México se ubicó en **55.1%**, tasa menor a la registrada en el mismo periodo del año anterior **54.8%**.



# OCUPACIÓN Y EMPLEO

- En el **Cuarto Trimestre del 2023**, la Población Económicamente Activa (**PEA**) en la **Ciudad de México**, se ubicó en **4,847,179**.
- La Población Ocupada (**PO**) al Cuarto Trimestre del 2023 representó el **96.1%** de la **PEA**, es decir, que en la Ciudad de México había **4,657,701 personas ocupadas**.
- La Población Desocupada (**PD**) como proporción de la **PEA** (Tasa de Desocupación), fue de **3.9%**, porcentaje menor al registrado en el mismo trimestre del año anterior, que fue de **4.5%**.

**Población Económicamente Activa, Tasa de Ocupación y Tasa de Desocupación  
2020-IVT2023**

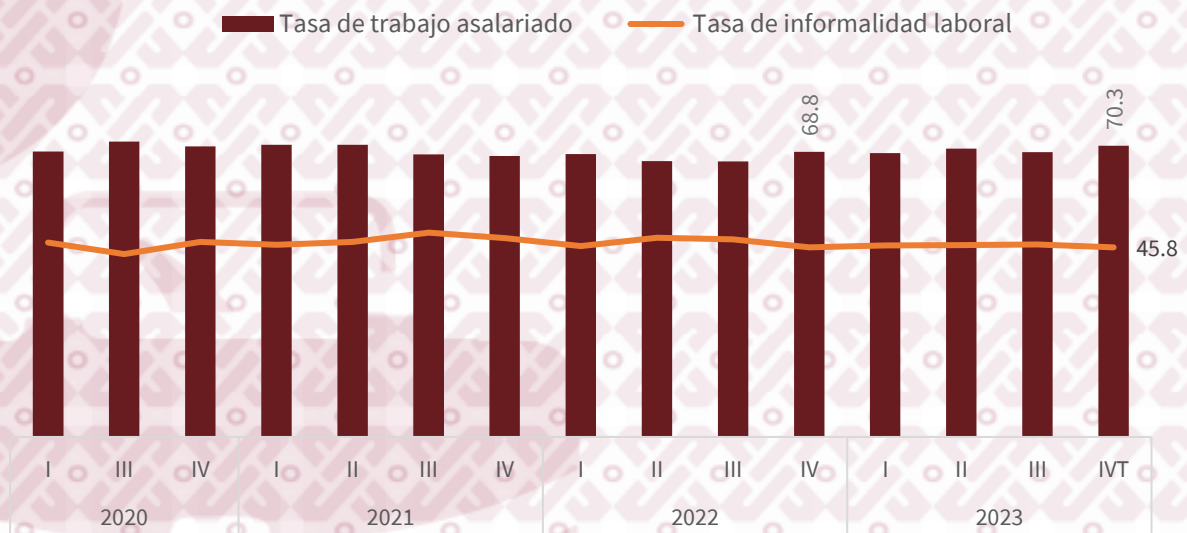


2/ Cien puntos base, equivale a un punto porcentual; una décima equivale a diez puntos base.

# OCUPACIÓN Y EMPLEO

- La **tasa de trabajo asalariado** (estrechamente vinculada a la formalidad laboral) en la Ciudad de México, se encuentra en **70.3%** superior a la del trimestre anterior, que fue de **68.8%**.
- Por su parte, la **tasa de informalidad laboral** se encuentra en **45.8%**, respecto de la población ocupada.
- La Tasa de Ocupación en el sector informal, es de **28.5%**

## Tasa de informalidad laboral y de trabajo asalariado 2020-IVT2023



## Ocupación por Sectores de Actividad Económica IVT 2023



Comercio  
(19.9%)



Servicios profesionales, financieros y corporativos (17.6%)



Servicios diversos  
(11.4%)



Servicios sociales  
(11.2%)



Industria manufacturera  
(9.8%)



Transportes, comunic,  
correo y almacen.  
(9.0%)