



Alcaldía Xochimilco

Alcaldía Xochimilco/ Unidades económicas

En 2014

• Con **1,350** unidades económicas dentro de la industria manufacturera, esta alcaldía representa el **4.3%** del total de la Ciudad de México y ocupa el **12°** lugar considerando la cantidad de UE que concentra. La desagregación por tamaño, se encuentra de la siguiente forma:

Alcaldía	Micro	Pequeña	Mediana	Grande	Estrato Agregado
Xochimilco	84.6%	0.5%		0.4%	14.4%

• En la siguiente tabla, se desglosan las tres principales actividades de acuerdo con el número de unidades económicas y su representatividad dentro de la misma actividad a nivel estatal.

Actividad	Total	% Alcaldía	% CdMx
Industria alimentaria	708	52.4%	6.4%
Fabricación de productos metálicos	206	15.3%	4.8%
Fabricación de muebles, colchones y persianas	98	7.3%	4.5%



En 2019

• Con **1,539** unidades económicas dentro de la industria manufacturera, esta alcaldía representa el **4.8%** del total de la Ciudad de México y ocupa el **10°** lugar considerando la cantidad de UE que concentra. La desagregación por tamaño, se encuentra de la siguiente forma:

Alcaldía	Micro	Pequeña	Mediana	Grande	Estrato Agregado
Xochimilco	13.8%	0.2%			86.0%

• En la siguiente tabla, se desglosan las tres principales actividades de acuerdo con el número de unidades económicas y su representatividad dentro de la misma actividad a nivel estatal.

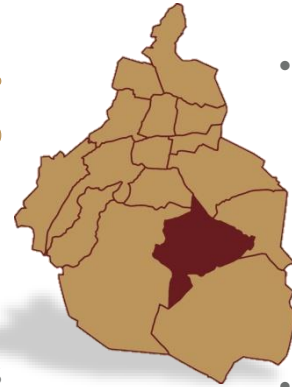
Actividad	Total	%	%CdMx
Industria alimentaria	804	52.2%	6.7%
Fabricación de productos metálicos	200	13.0%	5.3%
Industria de las bebidas y del tabaco	109	7.1%	4.4%



Alcaldía Xochimilco / Producción Bruta Total

En 2014

- Con **\$15,028.9 millones de pesos** de PBT de la industria manufacturera, la alcaldía de **Xochimilco**, se posiciona con el **10° lugar** en la producción de la CdMx, cantidad que representa el **4.0%** del total a nivel estatal.
- En la siguiente tabla, se desglosan las tres principales actividades de acuerdo con el su nivel de producción bruta total y su representatividad en la Ciudad de México



Actividad	Total	%	%CdMx
Industria Química	13,196.6	87.8%	12.3%
Industria Alimentaria	720.4	4.8%	0.8%
Impresión e industrias conexas	656.2	4.4%	3.2%

En 2019

- Con **\$19,185.9 millones de pesos** de PBT de la industria manufacturera, la alcaldía **Xochimilco**, se posiciona con el **10° lugar** en la producción de la CdMx, cantidad que representa el **4.3%** del total a nivel estatal.
- En la siguiente tabla, se desglosan las tres principales actividades de acuerdo con el su nivel de producción bruta total y su representatividad en la Ciudad de México

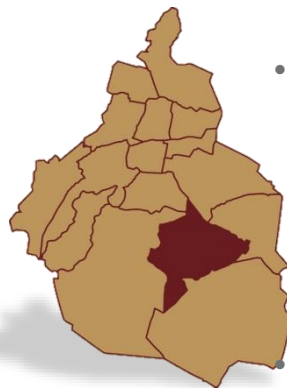
Actividad	Total	%	%CdMx
Industria Química	15,607.4	81.3%	12.9%
Impresión e industrias conexas	1,825.7	9.5%	7.2%
Industria Alimentaria	998.9	5.2%	1.0%



Alcaldía Xochimilco / Valor Agregado Censal Bruta (VACB)

En 2014

- Con **\$3,449.2 millones de pesos** de VACBe la industria manufacturera, la alcaldía de **Xochimilco**, se posiciona con el **9° lugar** de la CdMx, cantidad que representa el **3.0%** del total a nivel estatal.
- En la siguiente tabla, se desglosan las tres principales actividades de acuerdo con el su nivel de producción bruta total y su representatividad en la Ciudad de México



Actividad	Total	%	% CdMx
Industria química	2,819.3	81.7%	12.4%
Industria alimentaria	260.4	7.6%	0.6%
Impresión e industrias conexas	202.1	5.9%	3.6%

En 2019

- Para 2019, el Valor Agregado Censal Bruto de la Alcaldía de Xochimilco creció a una tasa de 120.1%, lo que representa **\$7,591.5 millones de pesos** de la industria manufacturera. Esto la hizo posicionarse en el **9° lugar** en la producción de la CdMx, cantidad que representa el **4.5%** del total a nivel estatal.

En la siguiente tabla, se desglosan las tres principales actividades de acuerdo con el su nivel de producción bruta total y su representatividad en la Ciudad de México

Actividad	Total	%	% CdMx
Industria química	6,221.2	82.0%	13.3%
Impresión e industrias conexas	622.9	8.2%	7.4%
Industria alimentaria	359.4	4.7%	0.8%

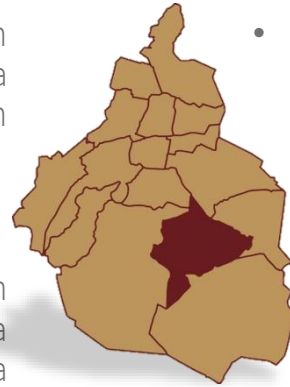


Alcaldía Xochimilco / Personal ocupado

En 2014

- Respecto al personal ocupado, la alcaldía de **Xochimilco** cuenta con **10,020 personas** ocupadas, equivalentes al **2.8%** del total de la industria manufacturera de la CdMx, de los cuales **5,995** son hombres (**59.8%** del total) y **4,025** son mujeres (**40.2%** del total).
- En cuanto a las actividades que tienen mayor personal ocupado en esta alcaldía, el porcentaje que representan dentro de la misma y a nivel estatal (comparado con la misma actividad), se tiene la siguiente información:

Actividad	Personal total	% Alcaldía	% CdMx
Industria química	4,866	48.6%	8.4%
Industria alimentaria	2,127	21.2%	3.3%
Impresión e industrias conexas	1,043	10.4%	3.1%



En 2019

- Respecto al personal ocupado, la alcaldía de **Xochimilco** cuenta con **8,401 personas** ocupadas, equivalentes al **2.5%** del total de la industria manufacturera de la CdMx, de los cuales **5,272** son hombres (**62.8%** del total) y **3,129** son mujeres (**37.2%** del total).
- En cuanto a las actividades que tienen mayor personal ocupado en esta alcaldía, el porcentaje que representan dentro de la misma y a nivel estatal (comparado con la misma actividad), se tiene la siguiente información:

Actividad	Personal total	% Alcaldía	% CdMx
Industria Química	3,002	35.7%	5.7%
Industria Alimentaria	2,526	30.1%	3.5%
Impresión e industrias conexas	918	10.9%	2.8%



Alcaldía Xochimilco / Remuneraciones

En 2014

- Al analizar las remuneraciones de la industria manufacturera en la Alcaldía Xochimilco se repartieron **\$719.1 millones de pesos** por este concepto, mismos que representan el **1.8%** del total repartido en la Ciudad de México y lo que la permite posicionarse en el **14°** lugar.
- En cuanto a las actividades que tienen mayor participación dentro de las remuneraciones de la alcaldía, el porcentaje que representan dentro de la misma y a nivel estatal (comparado con la misma actividad), se tiene la siguiente información:

Actividad	Total	%	% CdMx
Industria química	406.2	56.5%	3.8%
Impresión e industrias conexas	164.4	22.9%	6.4%
Industria alimentaria	71.2	9.9%	1.8%



En 2019

- Para el 2019, las remuneración del sector de la industria manufacturera en esta alcaldía, presentó una repartición de **\$633.6 millones de pesos** por este concepto, mismos que representaban el **1.6%** del total en la CdMx y que posiciona a la alcaldía Xochimilco en el **13°** lugar del estado.
- En cuanto a las actividades que tienen mayor personal ocupado en esta alcaldía, el porcentaje que representan dentro de la misma y a nivel estatal (comparado con la misma actividad), se tiene la siguiente información:

Actividad	Total	%	% CdMx
Industria química	282.9	45.2%	2.6%
Impresión e industrias conexas	152.9	24.4%	5.2%
Industria alimentaria	104.9	16.7%	2.3%

