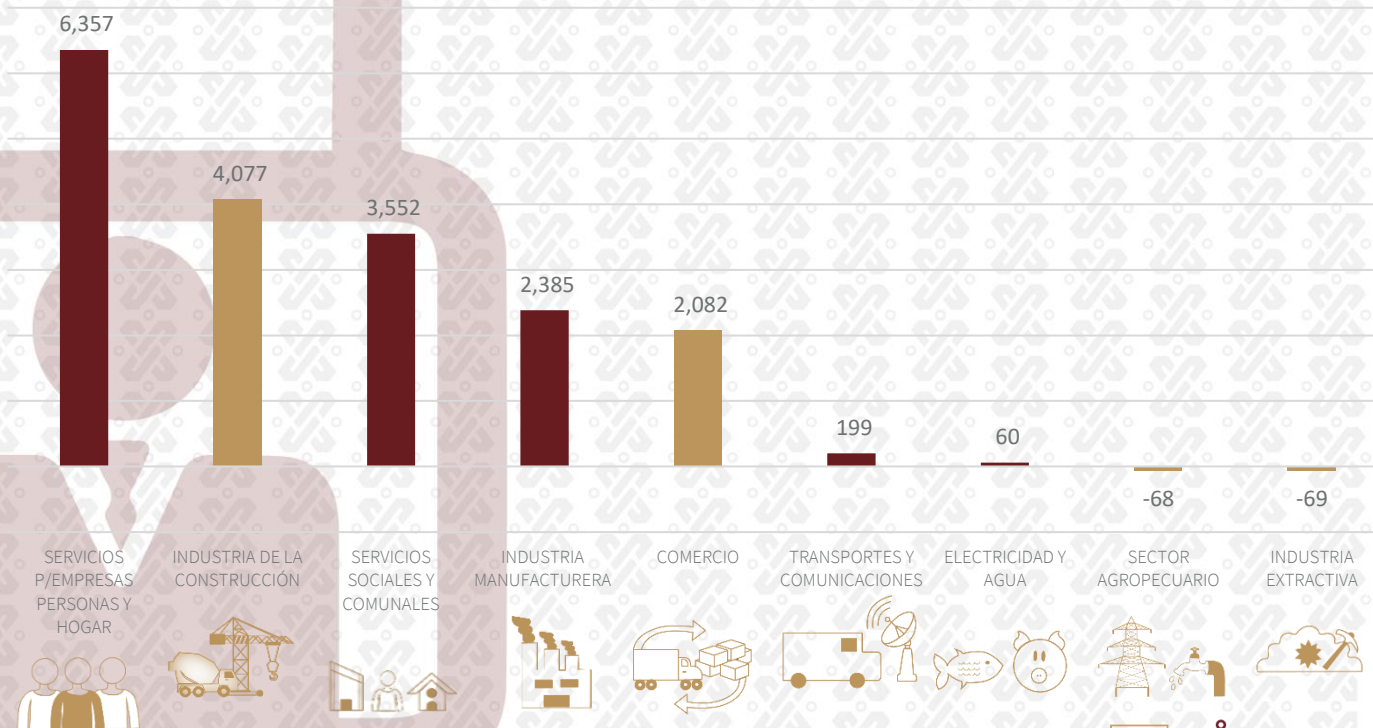


TRABAJADORES ASEGURADOS

Empleo Formal en la CDMX



Empleo Formal en la CDMX por Actividad Económico febrero 2023



*Empleo formal

Fuente: Elaborado con datos de la STPS.

TRABAJADORES ASEGURADOS

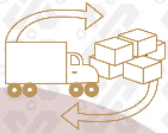
Las actividades en donde hay más empleo fueron las siguientes:



Servicios P/Empresas Personas y Hogar con 1,445,640 empleos



Comercio con 771,358 empleos acumulados

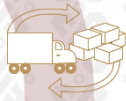


Industria Manufacturera con 369,714 empleos acumulados

Generación de Empleo Formal febrero 2023



SERVICIOS P/EMPRESAS PERSONAS Y HOGAR



COMERCIO

771,358



INDUSTRIA MANUFACTURERA

369,714




SERVICIOS SOCIALES Y COMUNALES

302,785



INDUSTRIA DE LA CONSTRUCCIÓN

241,703



TRANSPORTES Y COMUNICACIONES

240,302



ELECTRICIDAD Y AGUA

16,354



SECTOR AGROPECUARIO

6129



INDUSTRIA EXTRACTIVA

3284

*Empleo formal

Fuente: Elaborado con datos de la STPS.



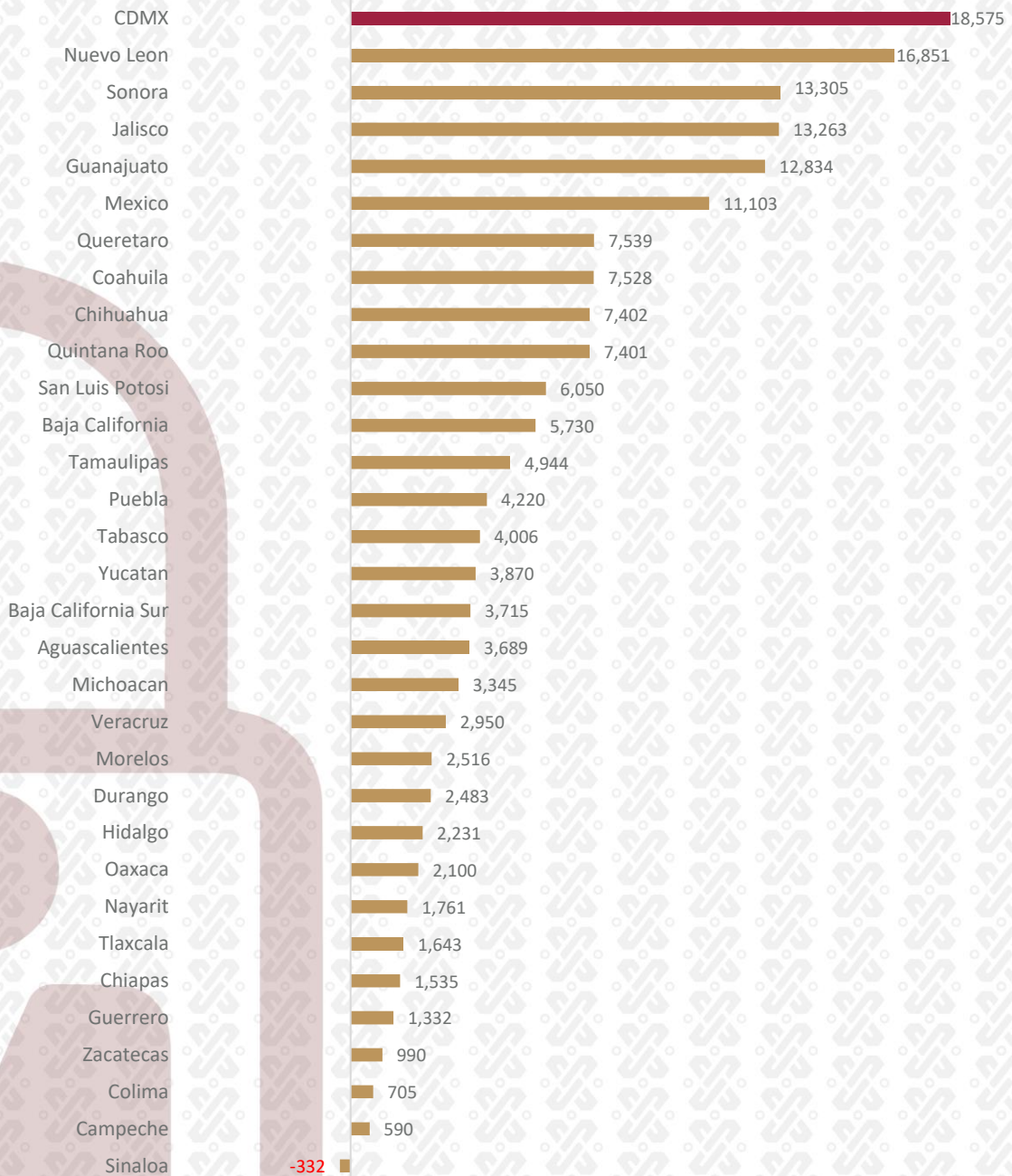
GOBIERNO DE LA CIUDAD DE MÉXICO



SEDECO

TRABAJADORES ASEGURADOS

Generación de Empleo formal febrero 2023



*Empleo formal

Fuente: Elaborado con datos de la STPS.



GOBIERNO DE LA
CIUDAD DE MÉXICO



SEDECO