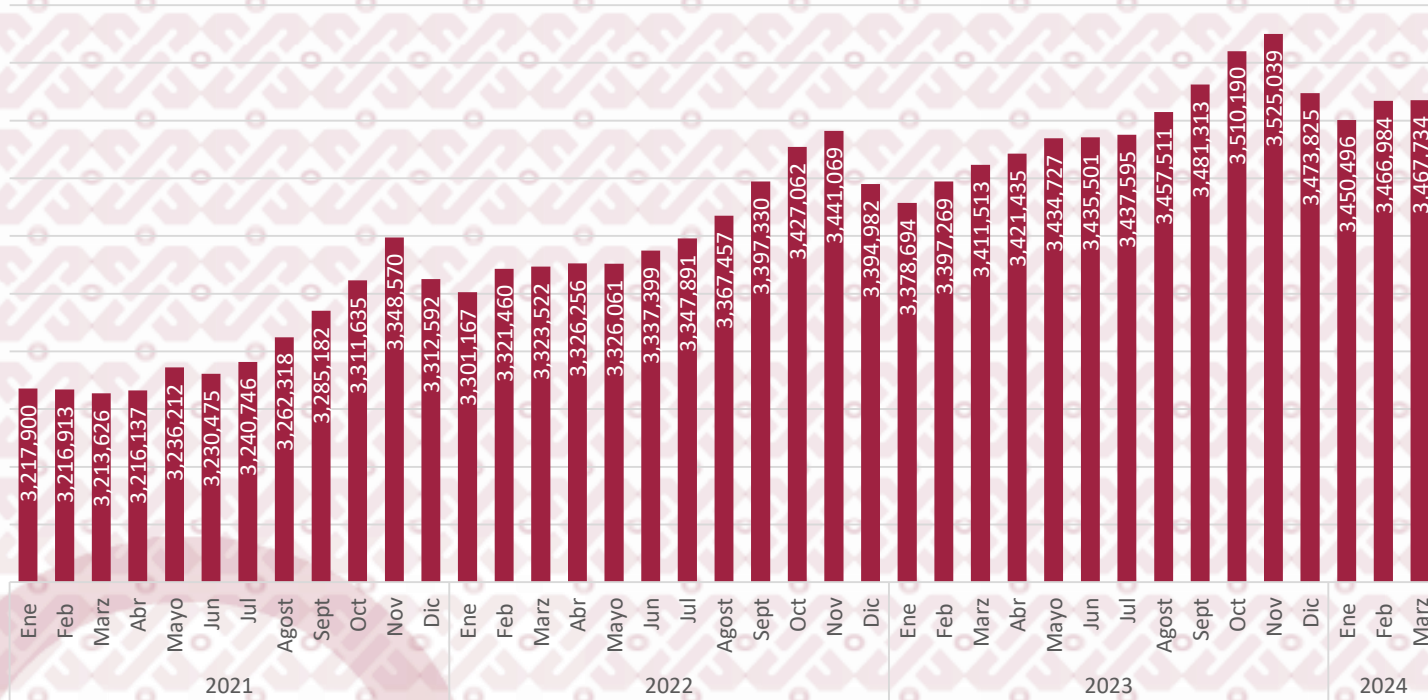
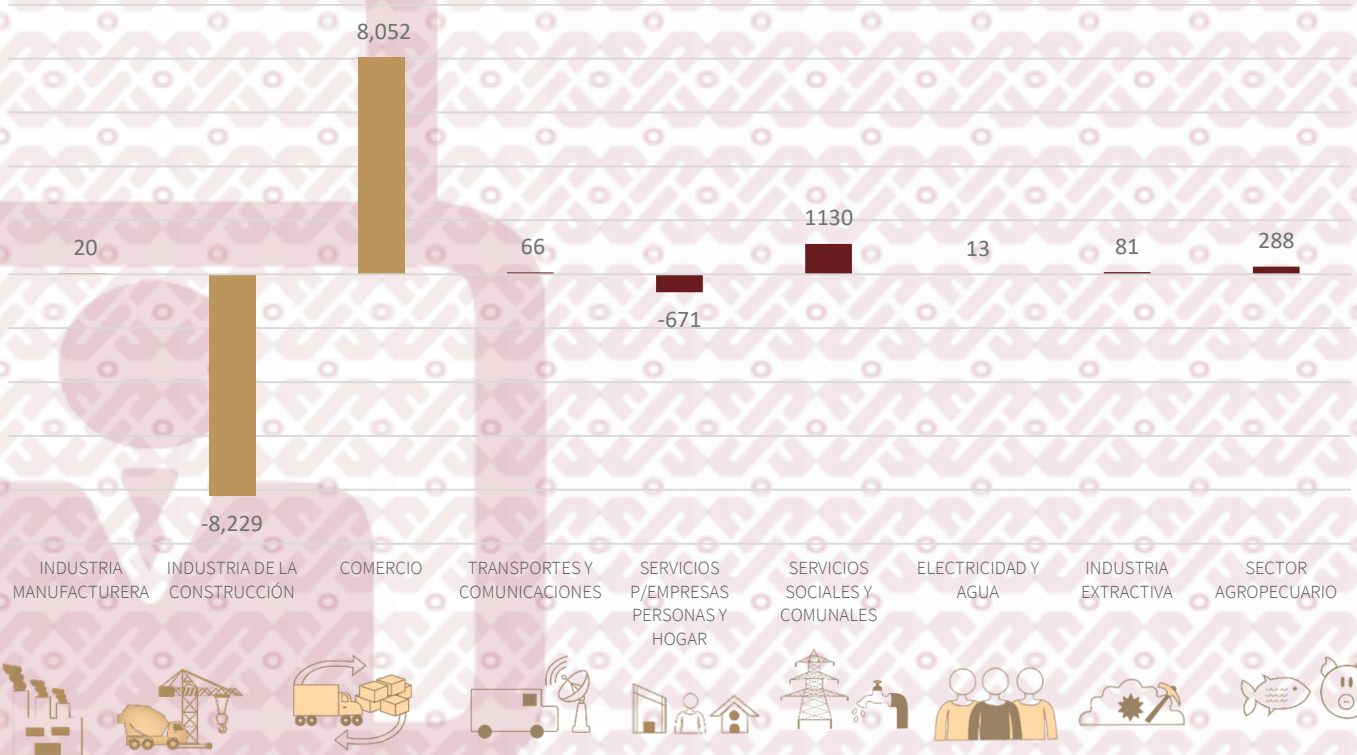


TRABAJADORES ASEGURADOS

Empleo Formal en la CDMX



Empleo Formal en la CDMX por Actividad Económico marzo 2024




*Empleo formal
Fuente: Elaborado con datos de la STPS.

TRABAJADORES ASEGURADOS

Las actividades en donde hay más empleo fueron las siguientes:



Servicios P/Empresas Personas y Hogar con 1,456,956 empleos



Comercio con 780,940 empleos acumulados



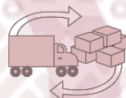
Industria Manufacturera con 372,671 empleos acumulados

Empleo Formal marzo 2024
por actividad económica



SERVICIOS P/EMPRESAS PERSONAS Y HOGAR

1,456,956



COMERCIO

780,940



INDUSTRIA MANUFACTURERA

372,671



SERVICIOS SOCIALES Y COMUNALES

306,646



INDUSTRIA DE LA CONSTRUCCIÓN

279,605



TRANSPORTES Y COMUNICACIONES

244,526



ELECTRICIDAD Y AGUA

16,793



SECTOR AGROPECUARIO

6,144



INDUSTRIA EXTRACTIVA

3,453

*Empleo formal

Fuente: Elaborado con datos de la STPS.




GOBIERNO DE LA CIUDAD DE MÉXICO



SEDECO

TRABAJADORES ASEGURADOS

Generación de Empleo formal por Entidad Federativa marzo 2024



*Empleo formal

Fuente: Elaborado con datos de la STPS.