

# CRECIMIENTO ECONÓMICO

## Indicador Trimestral de la Actividad Económica Estatal

### Actividad Económica



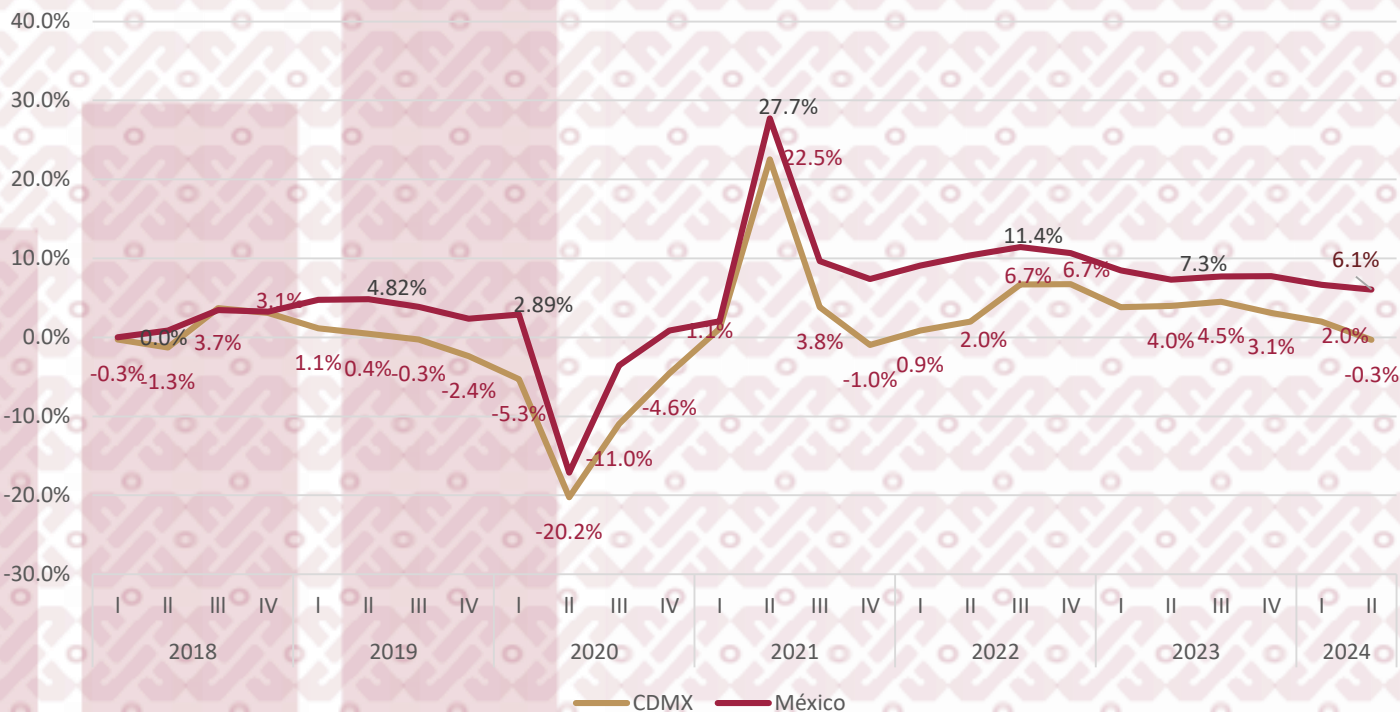
En el Segundo Trimestre del 2024 la economía de la Ciudad de México cayó -0.3% respecto al mismo periodo de 2023, de acuerdo al Indicador Trimestral de la Actividad Económica Estatal (ITAAEE), del INEGI.



Por Sector Económico y con cifras originales, la Ciudad de México tuvo un crecimiento de 1.4%, las **actividades primarias** tuvieron un crecimiento de **2.2%**, las **secundarias** de **4.4%** y las **Terciarias** mostraron un **crecimiento del 1.1% anual**.\*

### Crecimiento Económico de México y Ciudad de México

Variación % anual,  
I T 2018-II T 2024



Fuente: Elaborado con datos del INEGI, ITAAEE, cifras desestacionalizadas

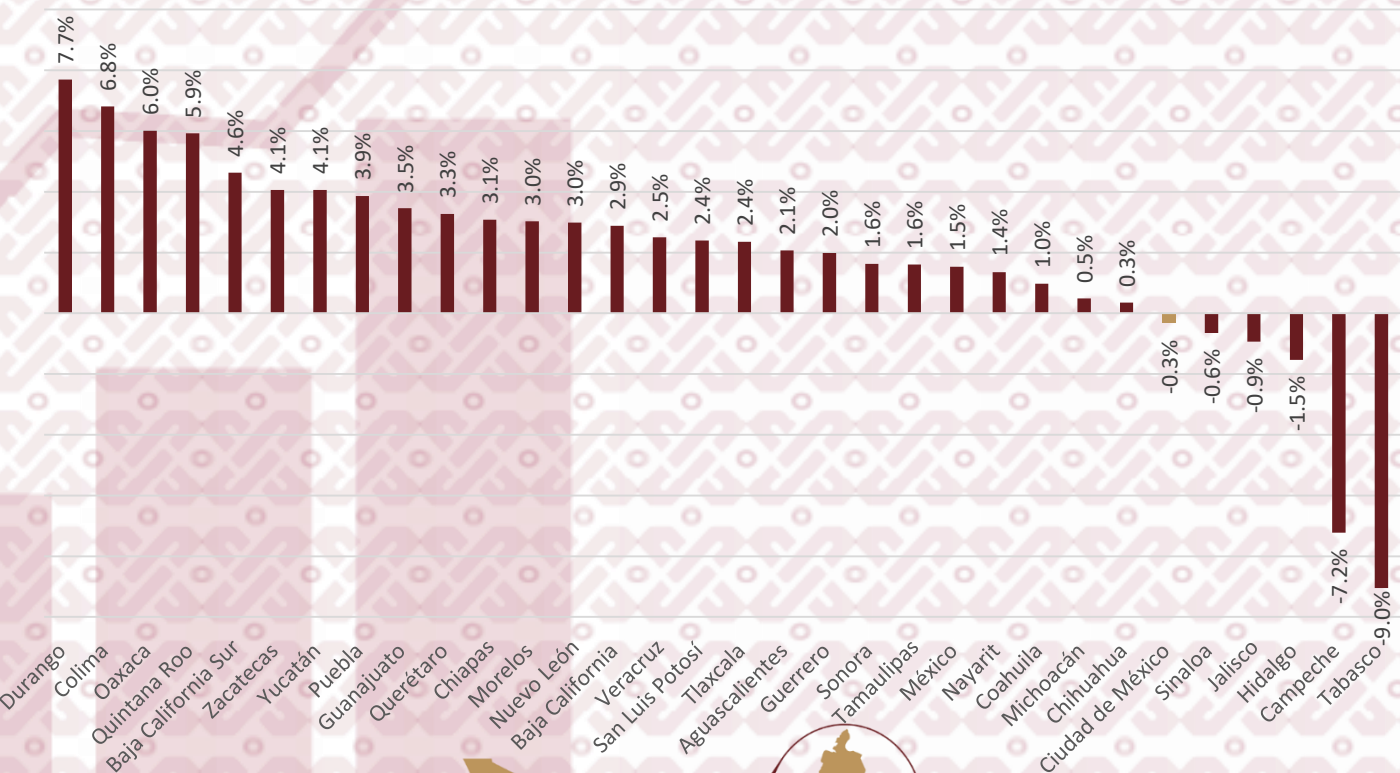
\*Por sector económico, cifras originales..

# CRECIMIENTO ECONÓMICO

## Indicador Trimestral de la Actividad Económica Estatal

Los Estados que presentaron aumentos significativos fueron: Durango, Colima, Oaxaca, Quintana Roo, Baja California Sur. La Ciudad de México, por su parte, presentó una caída de 0.3% con respecto al Segundo trimestre de 2023.

Indicador Trimestral de la Actividad Económica Estatal  
II Trim 2024  
Variación porcentual anual



\* Cifras desestacionalizadas  
Fuente: Elaborado con datos del INEGI-ITAE.

# CRECIMIENTO ECONÓMICO

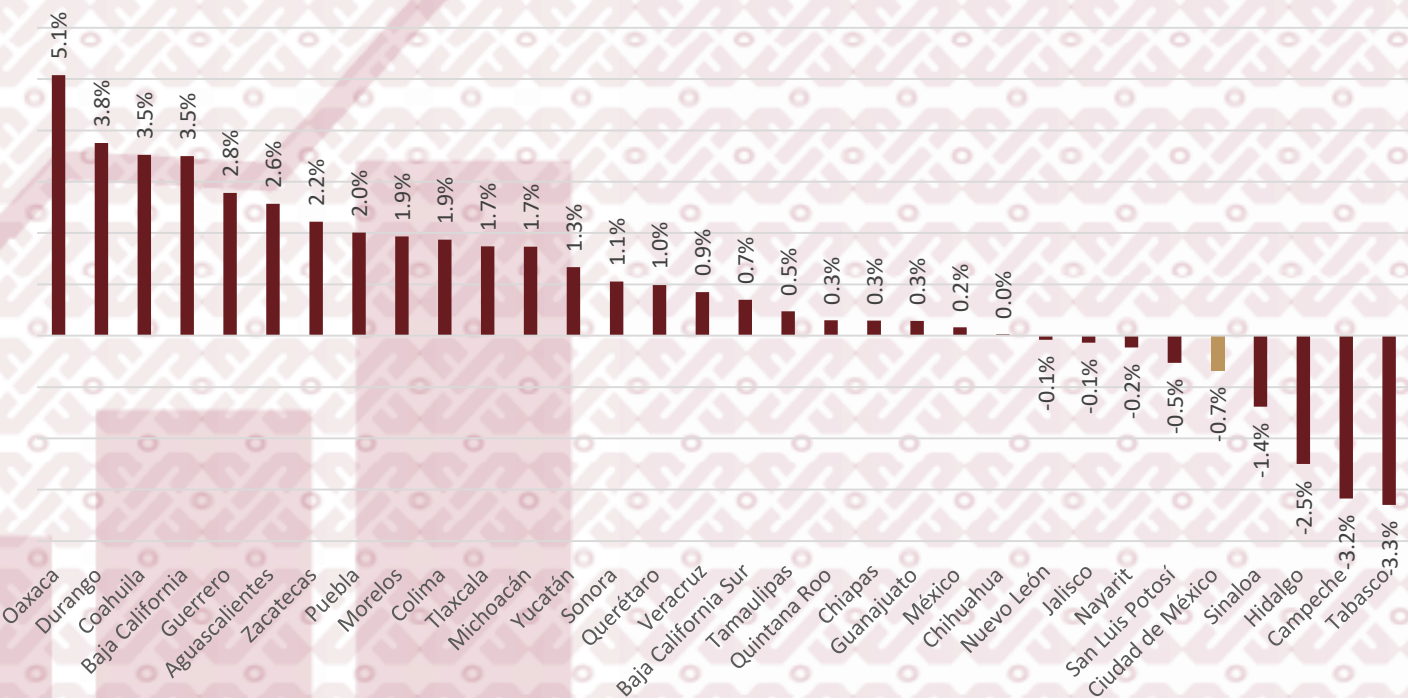
## Indicador Trimestral de la Actividad Económica Estatal

Para el Segundo Trimestre del 2024 la economía de la Ciudad tuvo una caída de 0.7% medido por el Indicador de la Actividad Económica trimestral respecto al Primer Trimestre del 2024.

Indicador Trimestral de la Actividad Económica Estatal

II Trim 2024

Variación porcentual mensual



\*Cifras desestacionalizadas

Fuente: Elaborado con datos del INEGI-ITAEE.



SEDECO

GOBIERNO DE LA CIUDAD DE MÉXICO