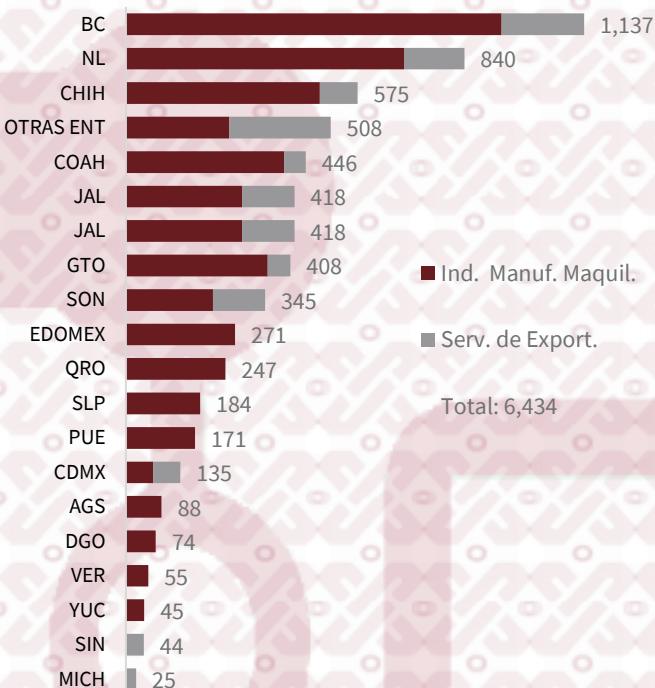


# INDUSTRIA MANUFACTURERA, MAQUILADORA Y DE SERVICIOS DE EXPORTACIÓN (IMMEX)

El número de **Establecimientos IMMEX** en **México**, al mes de **febrero de 2024** son **6,434** y corresponden **5,171** a la industria manufacturera maquiladora y **1,263** a servicios de exportación.

Los **Ingresos** de los establecimientos **IMMEX** en **México** alcanzaron **641.9 mil millones** de pesos. Las **Remuneraciones** Totales, pagadas al personal de las empresas **IMMEX** en **México** son **86.1 mil millones** de pesos para **febrero** de 2024.

**Establecimientos IMMEX por Entidad Federativa en febrero de 2024 <sup>1/</sup>**

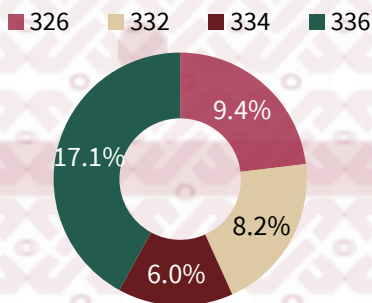


El **40.7%** de los **Establecimientos IMMEX** lo conforman **4 subsectores.**<sup>1/</sup>

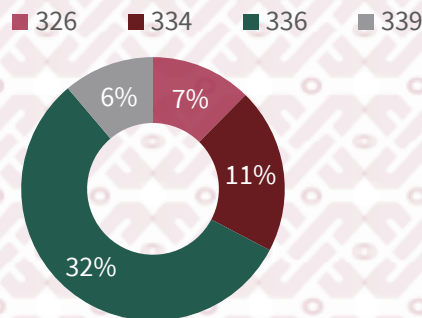
Entidad Federativa	Total de Ingresos	Empleos	Remuneraciones
NL	18.6%	11.6%	12.8%
GTO	12.5%	6.3%	5.8%
COAH	12.3%	9.1%	8.7%
JAL	7.5%	6.5%	6.3%
OTRAS ENT	7.5%	6.5%	6.6%
EDOMEX	6.3%	4.6%	4.8%
PUE	5.2%	2.4%	2.8%
CHIH	4.9%	13.8%	13.0%
QRO	4.9%	3.6%	4.0%
BC	4.6%	12.5%	13.5%
TAMPS	3.7%	7.6%	7.7%
SLP	3.4%	3.1%	3.0%
SON	2.2%	4.8%	4.0%
VER	1.8%	0.6%	0.8%
CDMX	1.8%	1.2%	2.1%
AGS	1.6%	2.1%	2.2%
DGO	0.5%	1.5%	0.9%
MICH	0.3%	0.3%	0.2%
SIN	0.2%	1.1%	0.4%
YUC	0.2%	0.7%	0.4%

El **Empleo** total en México de las **IMMEX**, a **febrero** de 2024 es de **3.3 millones** de personas .

**Establecimientos por Subsector en México en febrero de 2024**



**Empleo por Subsector en México en febrero de 2024**



1/ Subsectores: **326** Industria del plástico y del hule, **332** Fabricación de productos metálicos, **334** Fabricación de equipos de computación, comunicaciones, medición y de otros equipos y accesorios electrónicos, **336** Fab de equipo de transporte, **339** Otras industrias manufactureras. Incluye locales y personal del total de la Industria Manufacturera Maquiladora y de Servicios de Exportación.

# INDUSTRIA MANUFACTURERA, MAQUILADORA Y DE SERVICIOS DE EXPORTACIÓN (IMMEX)

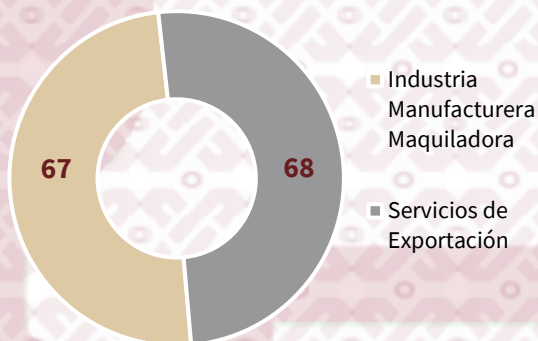
La **Ciudad de México (CDMX)** al mes de **febrero de 2024** cuenta con **135 Establecimientos IMMEX**; **67** pertenecen a la Industria manufacturera maquiladora y **68** a los servicios de exportación. El total representa el **2.1%** a nivel nacional

El **Personal Ocupado** al mes de **febrero de 2024**, en la **CDMX**, son **38 mil personas**, los que representa el **1.2%** del total nacional.

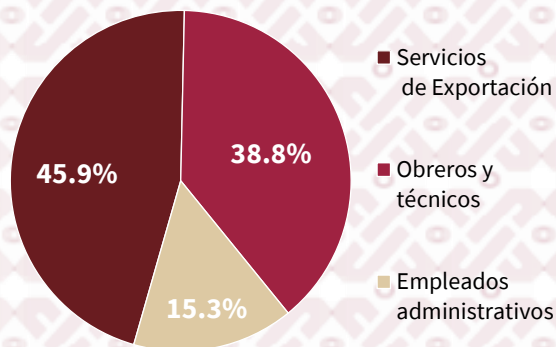
- industria manufacturera maquiladora **20.6 mil** personas.

- Servicios de exportación **17.4 mil** personas.

**Establecimientos en la Industria IMMEX, en la Ciudad de México en febrero de 2024**



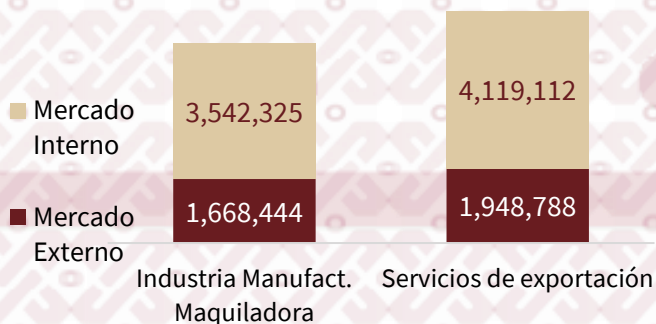
**Personal Ocupado en la Industria IMMEX febrero de 2024**



Los **Ingresos totales** de los establecimientos **IMMEX** en la **CDMX** en el mes de **febrero** de 2024 fueron **11.3 mil millones de pesos**, y representa el **1.8%** del total nacional.

Las **Remuneraciones Totales** pagadas al personal de las empresas IMMEX en la **CDMX** son **mil 807 millones de pesos** para **febrero** de 2024 y representa el **2.1%** del total nacional.

**Ingresos de los establecimientos IMMEX en la Ciudad de México en febrero de 2024**



**Remuneraciones en los establecimientos IMMEX en la Ciudad de México en febrero de 2024**

