
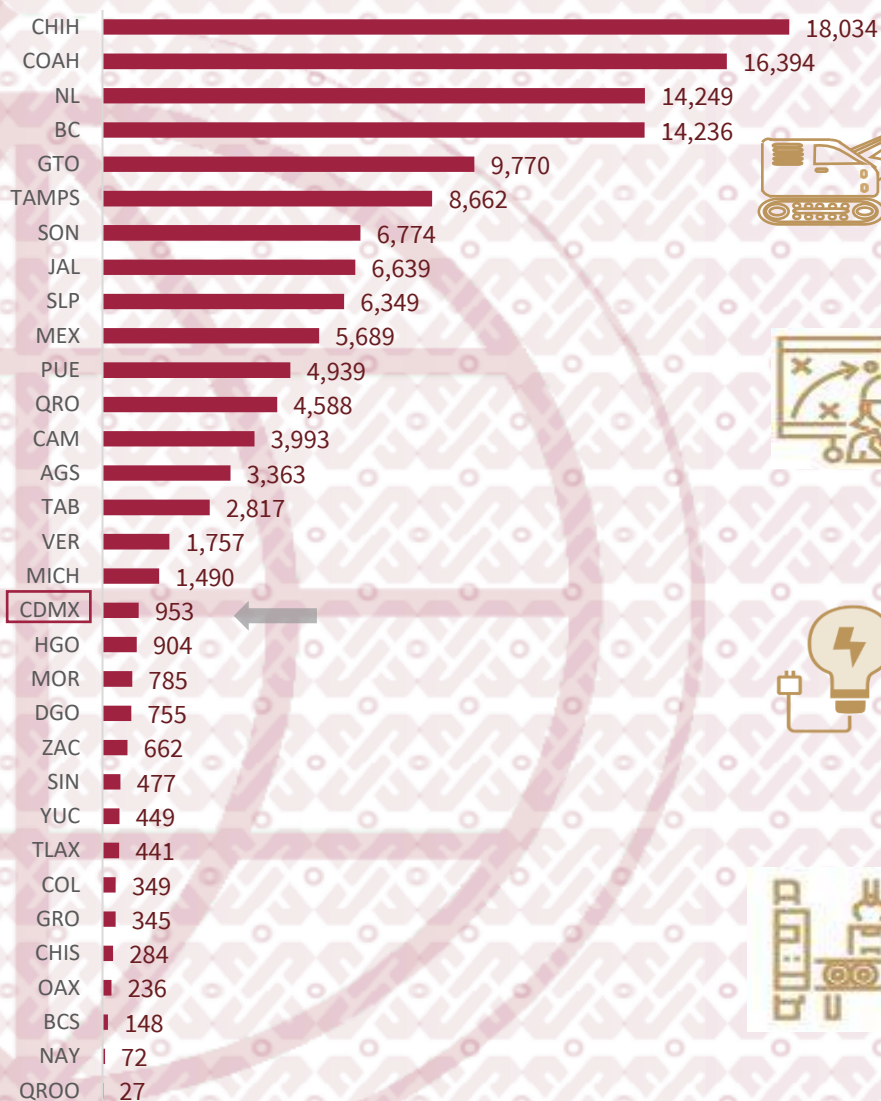


EXPORTACIONES

En México, en el **Cuarto Trimestre del 2023**, las exportaciones registraron **136,631.2 millones de dólares**, lo que representó un **incremento** de **2.6%** respecto al trimestre del año anterior y del **1.2%** respecto trimestre inmediato anterior.

Exportaciones por Entidad Federativa en el IVT2023* (millones de dólares)



Fabricación de equipo de transporte
41.1%



Fabricación de equipo. Comp., comunicación, medición y de otros equipos, componentes
14.8%



Fabricación de accesorios, aparatos eléctricos y equipo de generación de energía eléctrica
6.5%



Extracción de petróleo y gas
5.1%

En el **Cuarto Trimestre** de 2023, cuatro subsectores concentran el **67.6%** del total de las exportaciones de México

*/ Cifras preliminares.



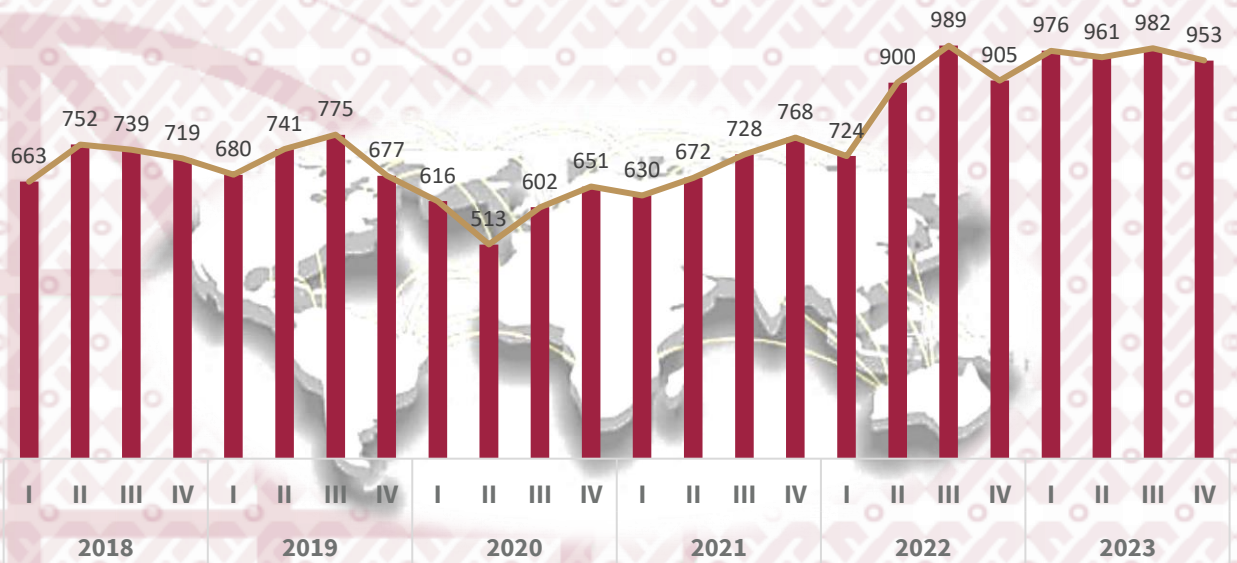
SEDECO

GOBIERNO DE LA CIUDAD DE MÉXICO

EXPORTACIONES

En la **Ciudad de México**, en el **Cuarto Trimestre** de **2023**, las exportaciones de mercancías, registraron **952.8 millones de dólares**, lo que significó una reducción del **3.0%** respecto al trimestre inmediato anterior y un aumento del **5.3%** en relación al mismo trimestre del año anterior.


Exportaciones trimestrales de mercancías en la Ciudad de México, IT 2018- IVT 2023 (millones de dólares)*



En el Cuarto Trimestre de 2023, cuatro subsectores concentran el **78.8%** del total de las exportaciones de la **Ciudad de México**.



Industria química
46.1%



Fabricación de accesorios, aparatos eléctricos y equipo de generación de energía eléctrica
14.8%



Industria del plástico y hule
9.4%



Industria alimentaria
8.5%

*/ Cifras preliminares.