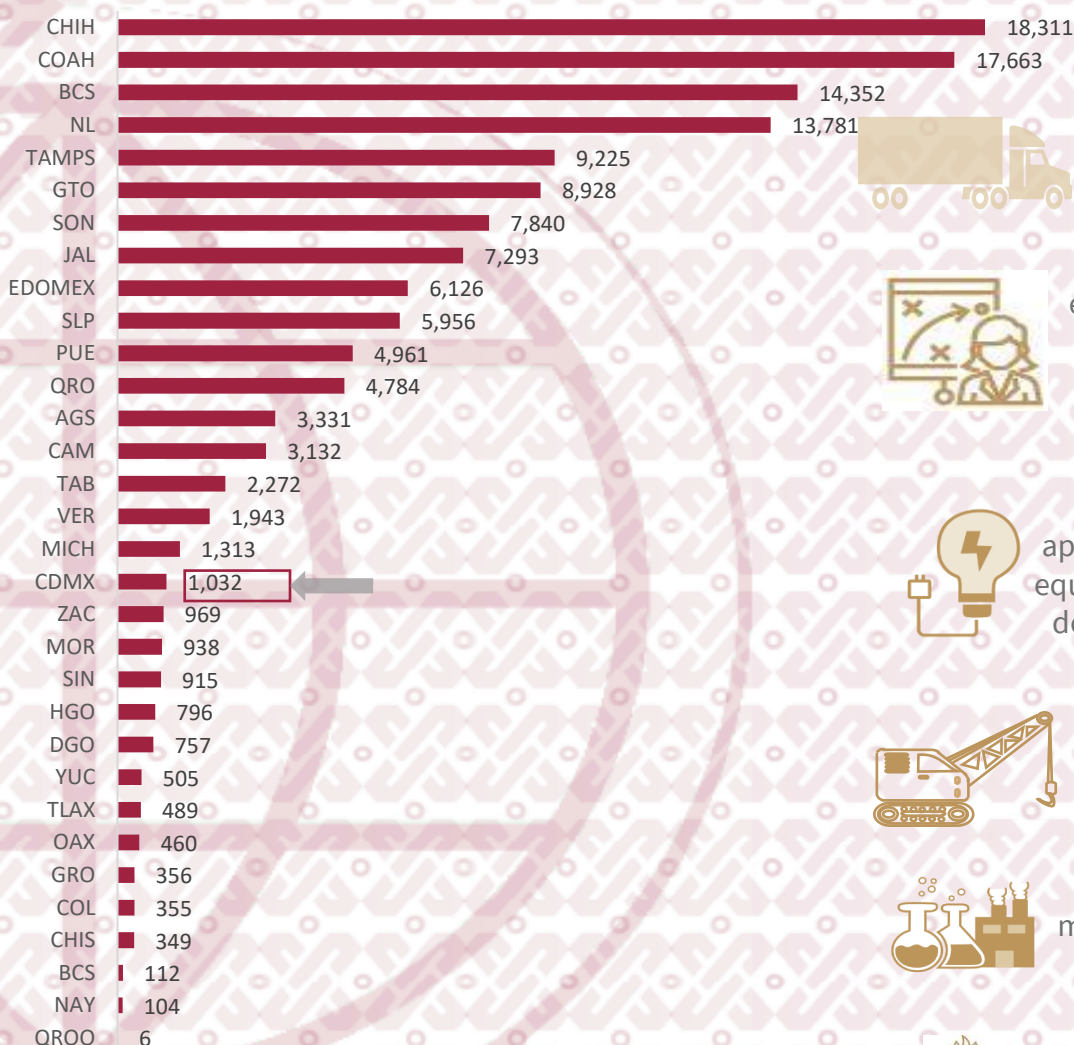


EXPORTACIONES

En México, en el **Segundo Trimestre del 2024**, las exportaciones registraron **139 mil 354 millones de dólares**, lo que representó un **crecimiento** de **3%** respecto al mismo trimestre del año anterior y del **8%** respecto del trimestre inmediato anterior.

Exportaciones por Entidad Federativa en el IIT 2024* (millones de dólares)



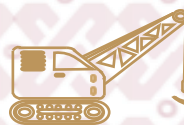
Fabricación de equipo de transporte
40.3%



Fabricación de equipo cómputo, comunicación y medición
14.8%



Fabricación de aparatos eléctricos y equipo de generación de energía eléctric.
6.2%



Fabricación de maquinaria
4.6%



Otras ind. manufactureras
4.6%



Extracción de petróleo y gas
3.9%

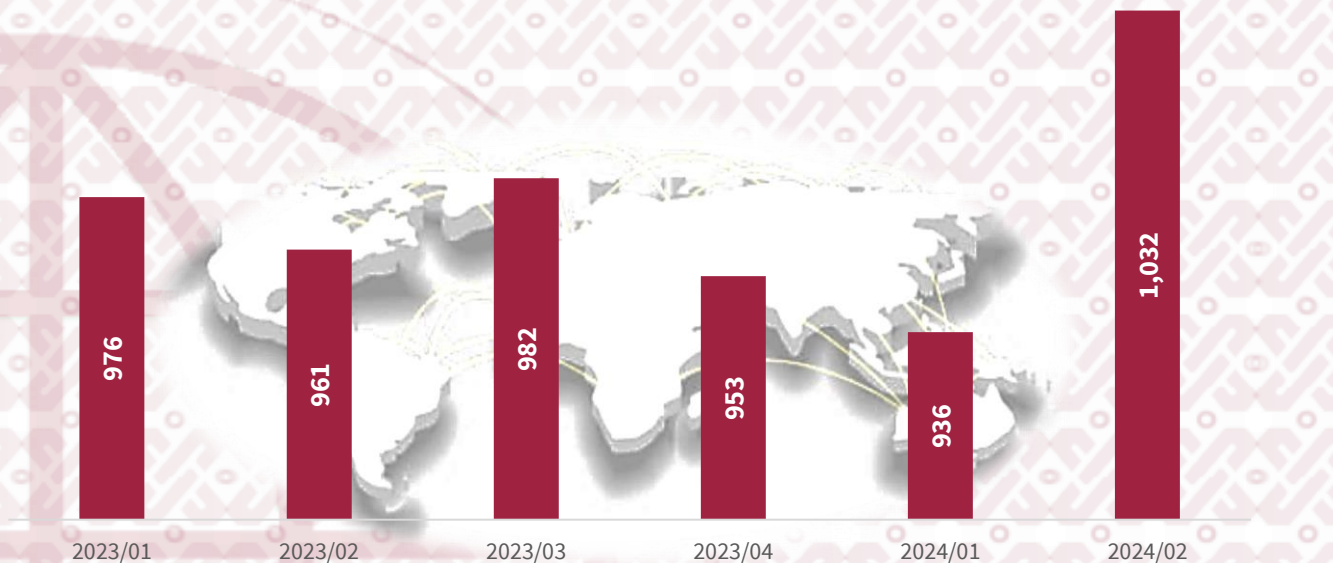
En el **Segundo Trimestre** de 2024, seis subsectores concentran el **74.4%** del total de las exportaciones de México

* / Cifras preliminares.

EXPORTACIONES

En la **Ciudad de México**, en el **Segundo Trimestre** de **2024**, las exportaciones de mercancías, registraron **1,032 millones de dólares**, lo que significó un aumento del **7.4%** en relación al mismo trimestre del año anterior y respecto al trimestre inmediato anterior, registró un crecimiento del **10.3%**.

Exportaciones de la Ciudad de México IT 2023-IIT 2024 (Millones de dólares)



En el Segundo Trimestre de 2024, cuatro subsectores concentran el **80.6%** del total de las exportaciones de la **Ciudad de México**.



Industria química
47.8%



Fabricación de accesorios, aparatos eléctricos y equipo de generación de energía eléctrica
13.1%



Industria alimentaria
10.5%



Industrias del plástico y hule
9.2%

*/ Cifras preliminares.