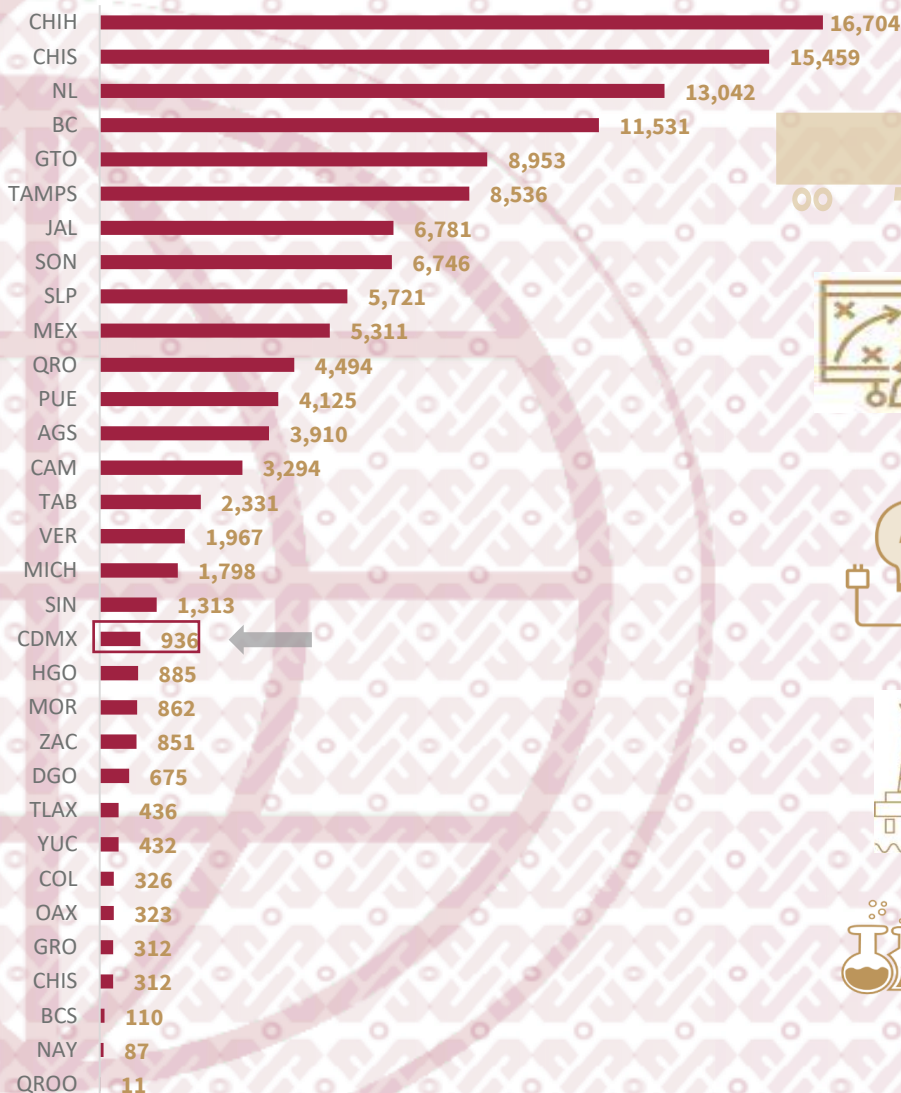


EXPORTACIONES

En México, en el **Primer Trimestre del 2024**, las exportaciones registraron **128 mil 576 millones de dólares**, lo que representó un **crecimiento de 2.0%** respecto al mismo trimestre del año anterior y una **reducción del 5.9%** respecto del trimestre inmediato anterior.

Exportaciones por Entidad Federativa en el IT 2024* (millones de dólares)



Fabricación de equipo de transporte
40.2%



Fabricación de equipo cómputo, comunicación y medición
14.4%



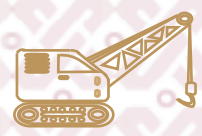
Fabricación de aparatos eléctricos y equipo de generación de energía eléctrica.
6.2%



Extracción de petróleo y gas
4.5%



Otras ind. manufactureras
4.4%



Fabricación de maquinaria
4.3%

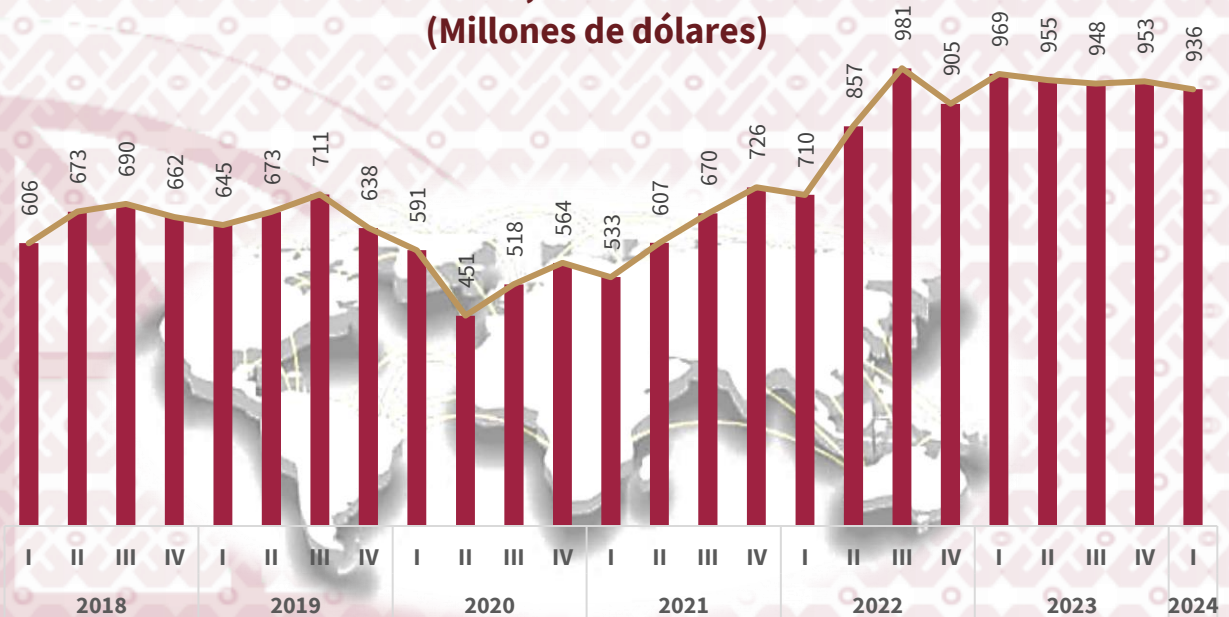
En el **Primer Trimestre** de 2024, seis subsectores concentran el **74.0%** del total de las exportaciones de México

*/ Cifras preliminares.

EXPORTACIONES

En la **Ciudad de México**, en el **Primer Trimestre** de **2024**, las exportaciones de mercancías, registraron **936.1 millones de dólares**, lo que significó una **reducción** del **4.1%** en relación al mismo trimestre del año anterior, así como del **-1.8%**, respecto al trimestre inmediato anterior.

Exportaciones trimestrales de mercancías en la Ciudad de México, IT 2018-IT 2024
(Millones de dólares)



En el Primer Trimestre de 2024, cuatro subsectores concentran el **80.5%** del total de las exportaciones de la **Ciudad de México**.



Industria química
49.3%



Fabricación de accesorios, aparatos eléctricos y equipo de generación de energía eléctrica
13.0%



Industria alimentaria
11.1%



Impresión e industria conexas
7.1%

*/ Cifras preliminares.