
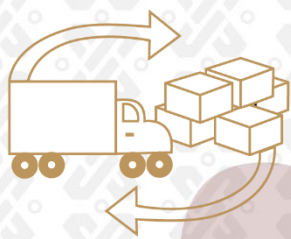


COMERCIO

El comercio en la Ciudad de México tanto al por mayor como al por menor, ha presentado oscilaciones al mes de noviembre de 2022.

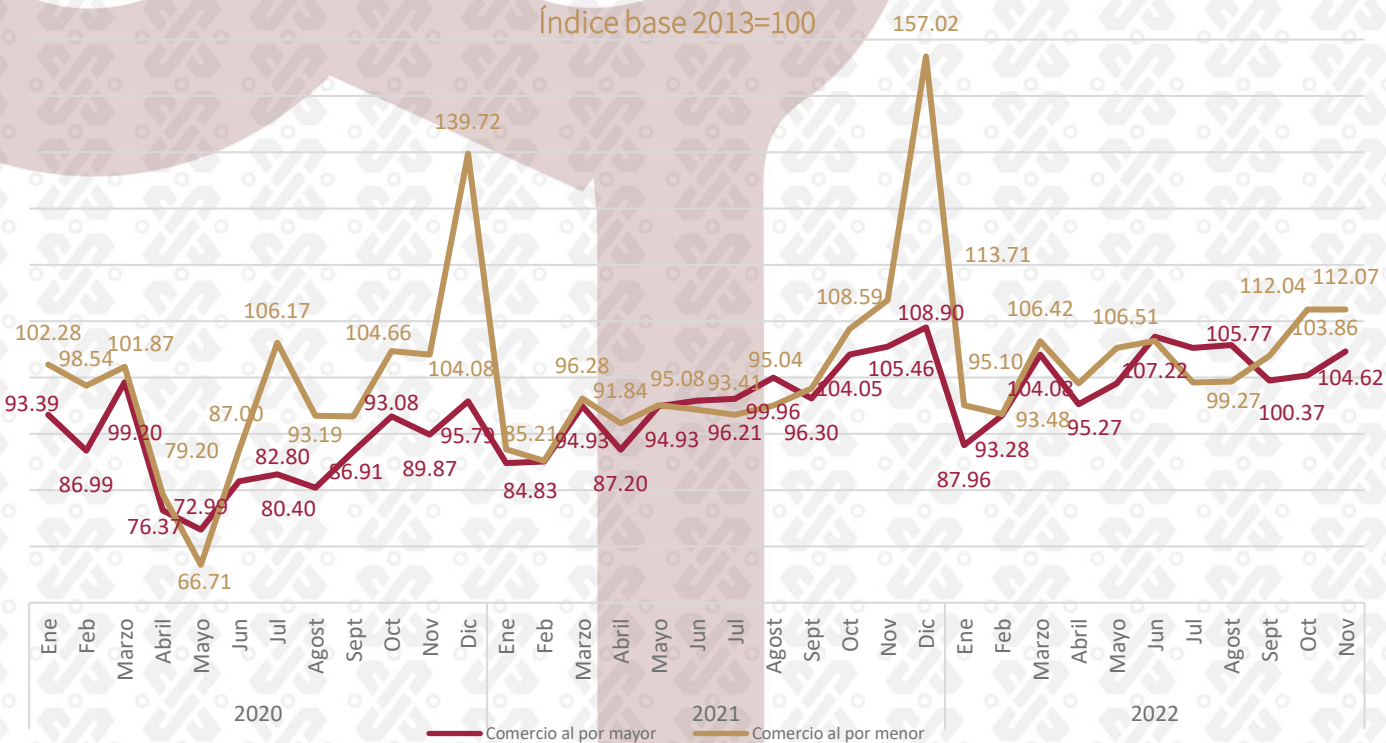


➤ El Índice de **Comercio al Por Menor** durante el mes de noviembre mostró un **aumento de 0.02%** con respecto al mes inmediato anterior. En comparación anual, tuvo una caída de -1.4% respecto al mismo mes de 2021.



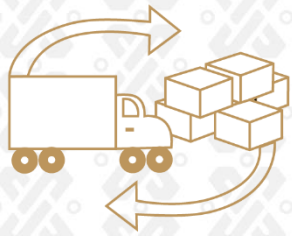
➤ El Índice de **Comercio al Por Mayor**, reportó un aumento de **4.2%** en el mes de noviembre con respecto octubre de 2022. En su comparación anual tuvo una disminución de -0.8% respecto al mes de noviembre 2021.

Comercio en la Ciudad de México
Índice base 2013=100




COMERCIO

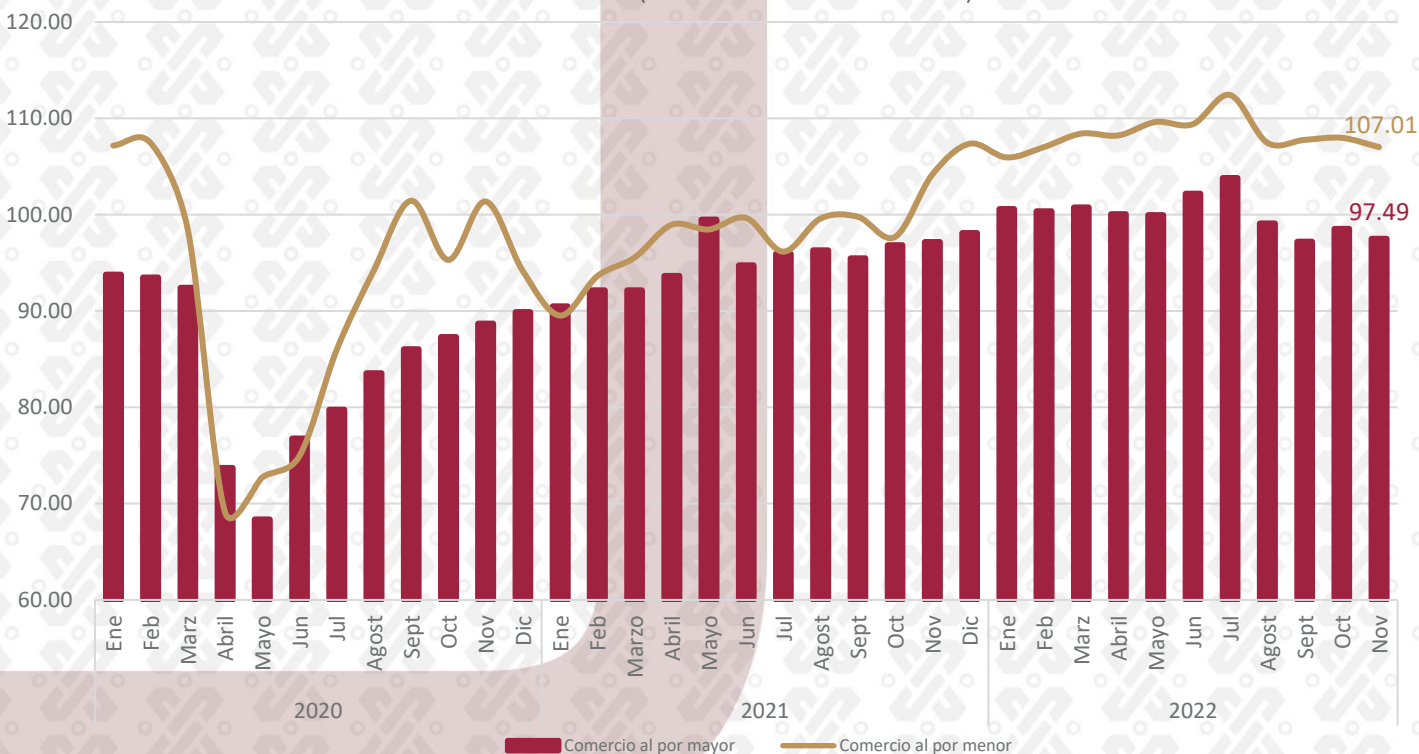
Los Ingresos totales del Comercio al Por Mayor y al Por Menor han ido recuperado sus niveles



- Para el mes de noviembre, los ingresos totales del **comercio al por mayor** presentaron una caída de -1.0% mientras que el **comercio al por menor** presentó una disminución de -0.9% ambos respecto al mes inmediato anterior, con cifras desestacionalizadas.
- En comparación anual, los Ingresos totales **del comercio al por mayor** presentaron un **aumento del 0.4%** mientras que **el comercio al por menor** lo hizo en **2.7%**, ambos respecto al mismo mes de 2021, con cifras desestacionalizadas.



Índice de Ingresos Totales del Comercio al por Menor y al por Mayor en la Ciudad de México
base 2013=100 (Serie desestacionalizada)*



Fuente: Elaborado con datos del INEGI-EMEC.

