


OCUPACIÓN Y EMPLEO

En la Ciudad de México existen **4.6 millones** de personas económicamente activas y el **44.1% son mujeres** (2.0 millones), lo cual representa un **crecimiento del 13.4%** respecto al mismo trimestre del año anterior.



El **45.7%** de las mujeres ocupadas, laboran en el sector informal.



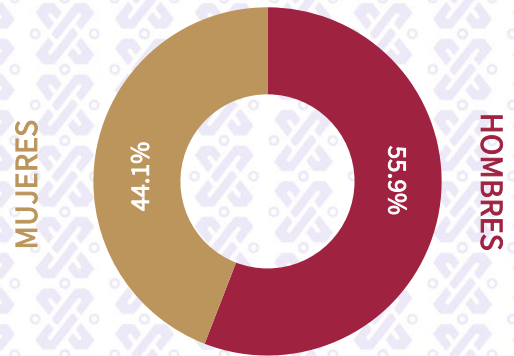
El **46.1%** de las mujeres ocupadas trabajan entre 35 y 48 horas a la semana y un **20.4%** más de 48 horas.



Principales sectores de actividad económica en donde laboran las mujeres

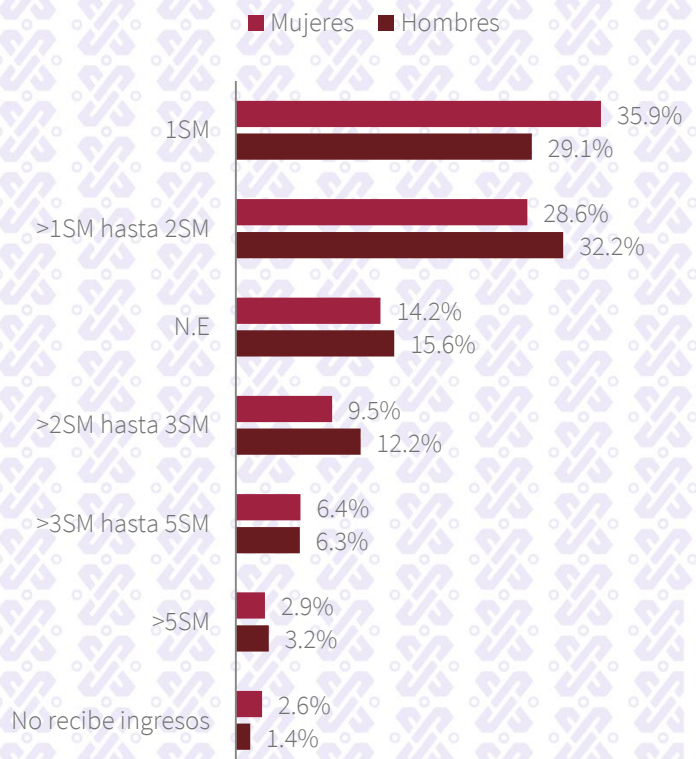


Población Económicamente Activa en Ciudad de México al 1T del 2022



El **88.9%** de las mujeres ocupadas se concentran en el sector **terciario**, el **10.3%** en el sector **secundario** y tan solo el **0.3%** en el **primario**.

Percepción salarial porcentual de la población ocupada en la Ciudad de México, 1T 2022



Fuente: Elaborado con datos de la ENOE (INEGI)