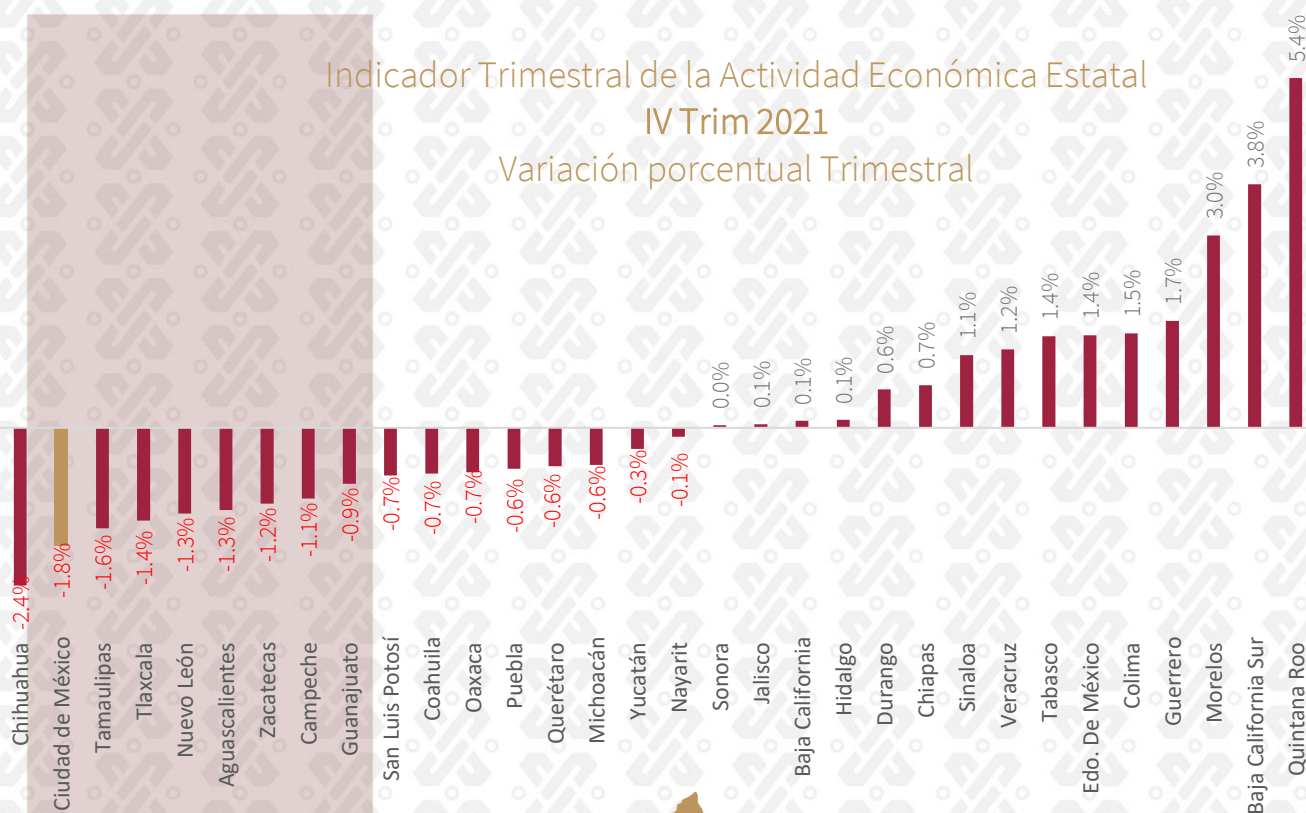


# CRECIMIENTO ECONÓMICO

## Indicador Trimestral de la Actividad Económica Estatal

Para el Cuarto Trimestre del 2021, el Indicador de la Actividad Económica mostró avances con cifras desestacionalizadas respecto al Tercer Trimestre del 2021, para todas las entidades.

Indicador Trimestral de la Actividad Económica Estatal  
IV Trim 2021  
Variación porcentual Trimestral



\*Cifras desestacionalizadas  
Fuente: Elaborado con datos del INEGI-ITAE.



# CRECIMIENTO ECONÓMICO

## Indicador Trimestral de la Actividad Económica Estatal

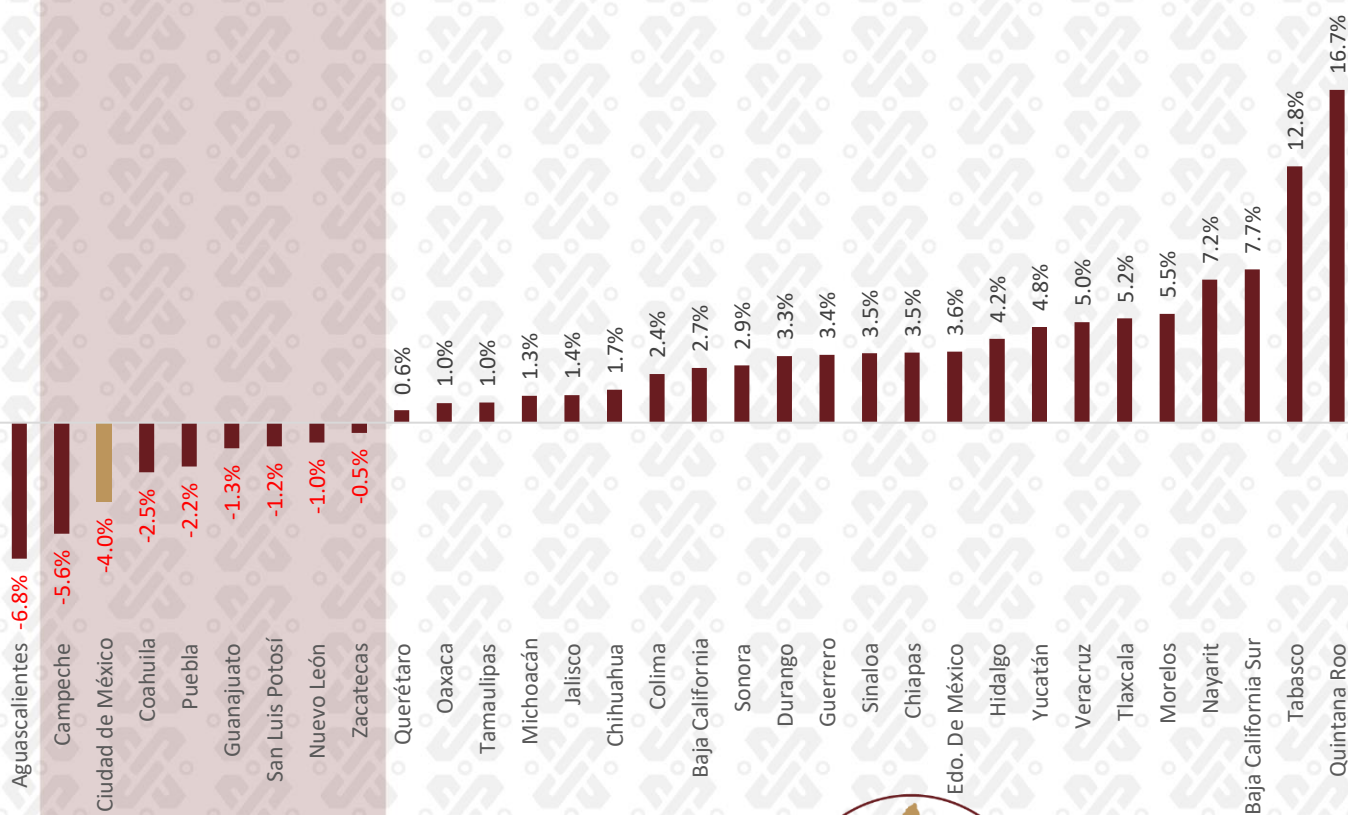
En comparación anual, el Indicador de la Actividad Económica muestra cifras positivas para la mitad de los Estados.

Los Estados que presentaron aumentos significativos fueron: Quintana Roo, Tabasco, Baja California Sur, Nayarit, Morelos, entre otros. La Ciudad de México, por su parte, presentó una caída del 4%.

### Indicador Trimestral de la Actividad Económica Estatal

IV Trim 2021

Variación porcentual anual

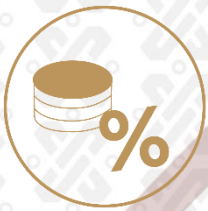


\*Cifras desestacionalizadas

Fuente: Elaborado con datos del INEGI-ITAE.



# CRECIMIENTO ECONÓMICO



## Actividad Económica

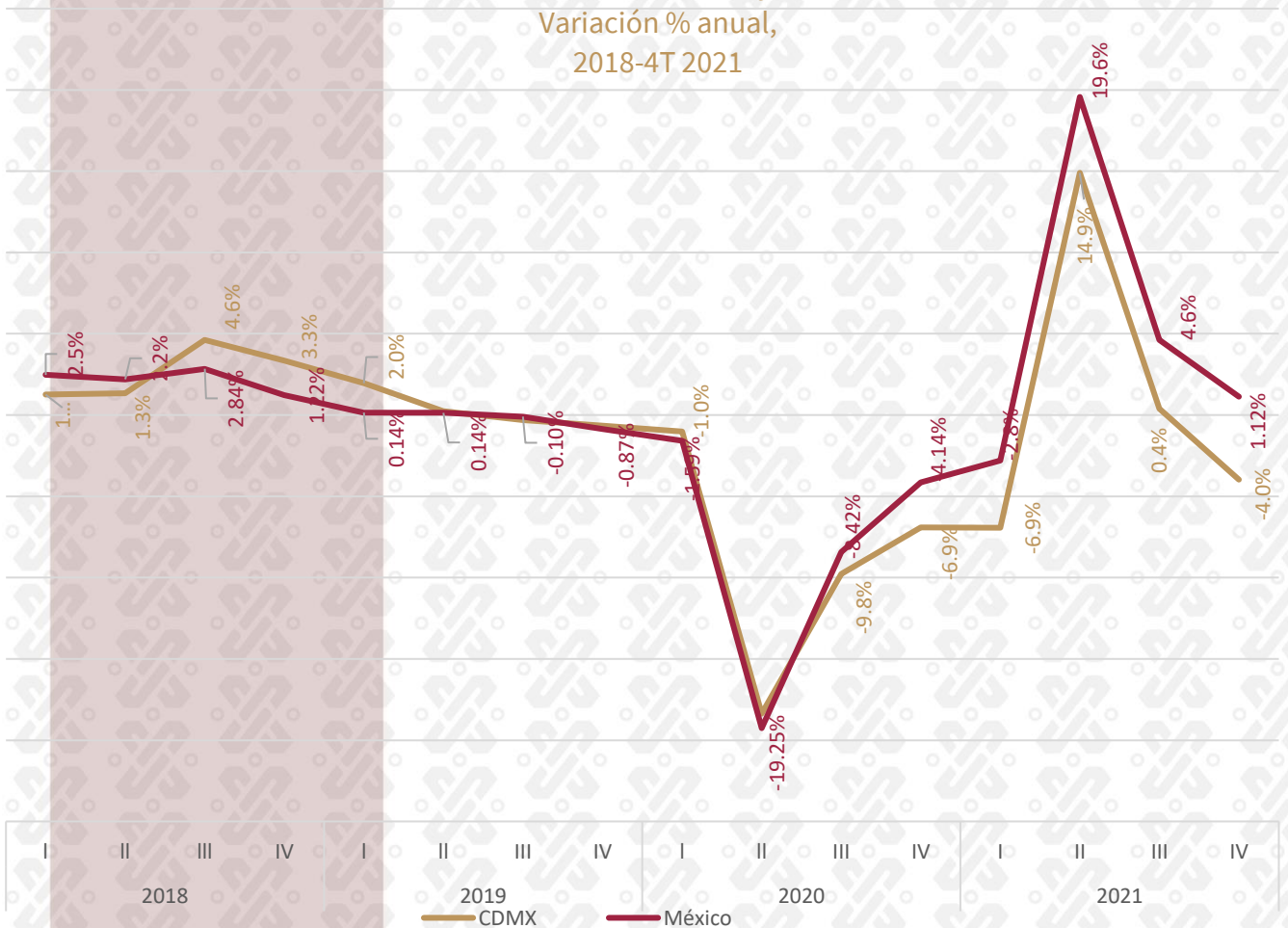
El crecimiento económico de la Ciudad de México, en el Cuarto Trimestre de 2021, **presentó una disminución del 4%** a tasa anual de acuerdo con cifras del INEGI (respecto al mismo trimestre del año anterior).



Las cifras y la estabilidad económica se presentan considerando la racha la situación epidemiológica, el aumento de la población que ha sido inoculada y la apertura de todos los establecimientos con sus debidas medidas sanitarias. Con esto se espera que la Capital tenga cifras de crecimiento económico positivas.



Crecimiento Económico de México y Ciudad de México  
Variación % anual,  
2018-4T 2021



Fuente: Elaborado con datos del INEGI, ITAEE.

