
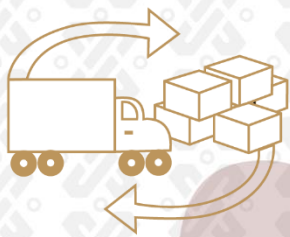


COMERCIO

El comercio en la Ciudad de México tanto al por mayor como al por menor, ha presentado oscilaciones al séptimo mes de 2022.

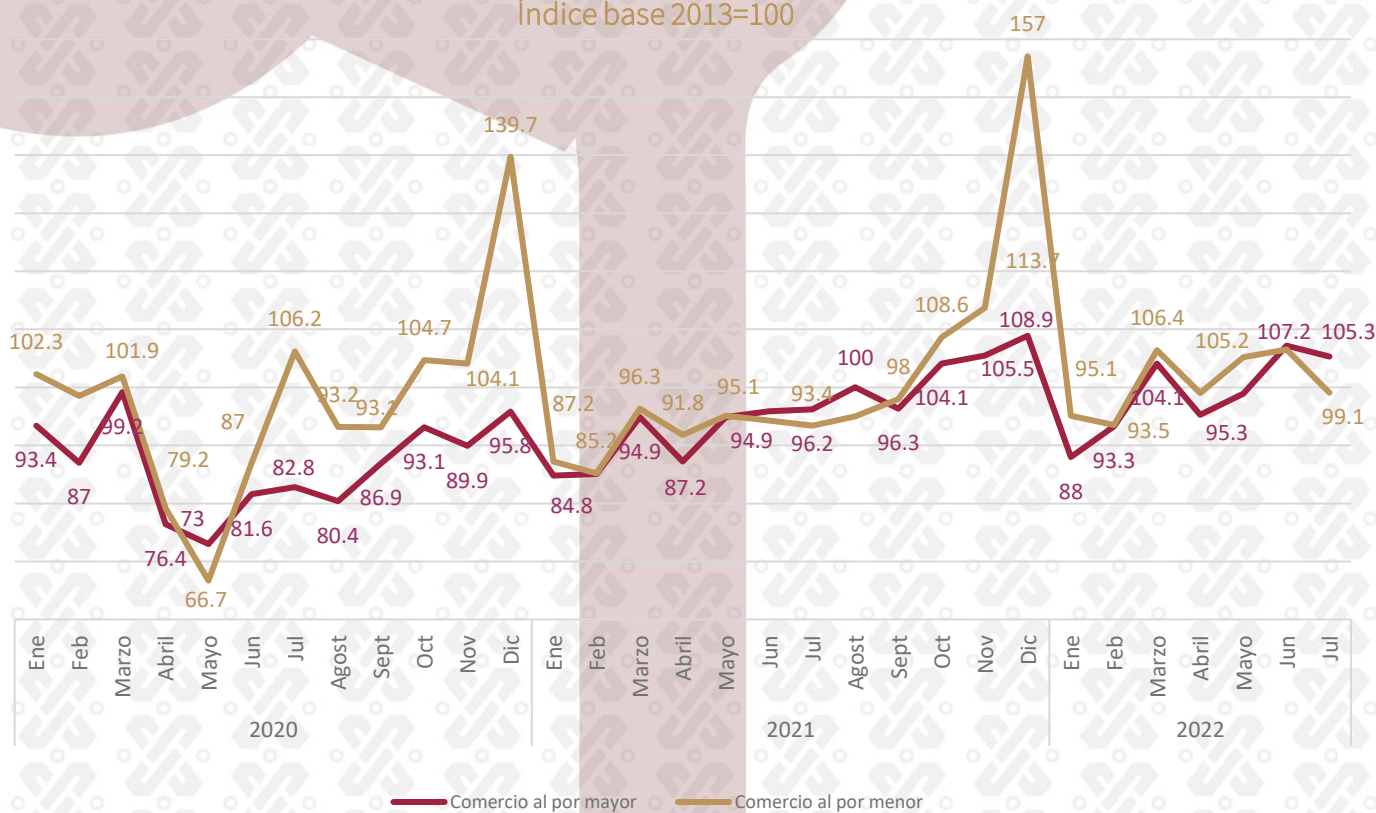


➤ El Índice de **Comercio al Por Menor** durante el mes de julio mostró una disminución del -6.9% con respecto al mes inmediato anterior. En comparación anual, tuvo un **aumento del 6.1%** respecto al mismo mes de 2021.



➤ El Índice de **Comercio al Por Mayor**, reportó una disminución del -1.8% en el mes de julio con respecto a junio de 2022. En su comparación anual tuvo un **aumento del 9.5%** respecto al mes de julio 2021.

Comercio en la Ciudad de México
Índice base 2013=100




COMERCIO

Los Ingresos totales del Comercio al Por Mayor y al Por Menor han ido recuperado sus niveles



- Para el mes de julio, los ingresos totales del **comercio al por mayor** presentaron un **aumento del 1.1%** mientras que el **comercio al por menor** presento un **aumento del 3.1%**, ambos respecto al mes inmediato anterior, con cifras desestacionalizadas.
- En comparación anual, los Ingresos totales **del comercio al por mayor** presentaron un **aumento del 8.4%** mientras que **el comercio al por menor** lo hizo en **17.5%**, ambos respecto al mismo mes de 2021, con cifras desestacionalizadas.



Índice de Ingresos Totales del Comercio al por Menor y al por Mayor en la Ciudad de México base 2013=100 (Serie desestacionalizada)*

