


CONSTRUCCIÓN

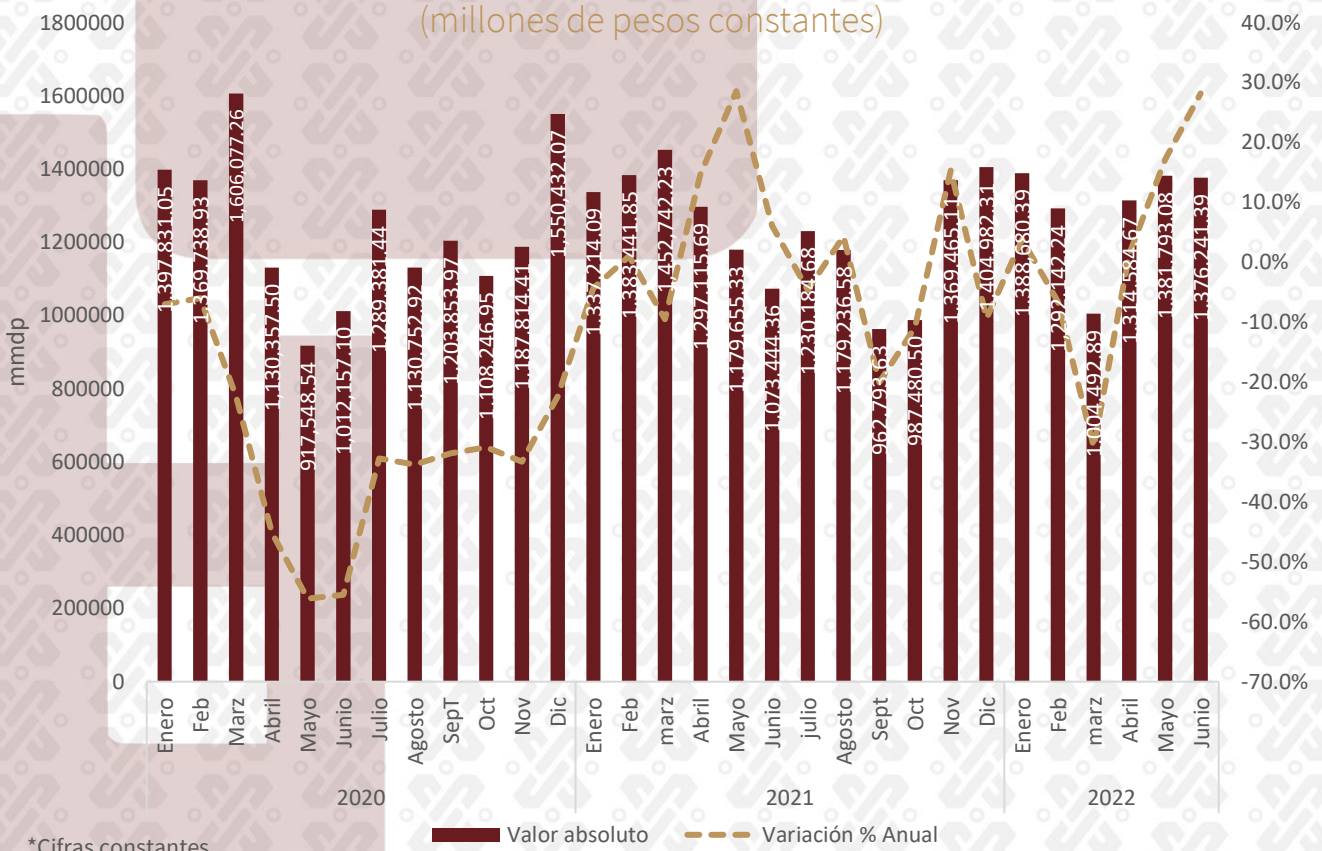
La Ciudad ocupa **el 5to lugar de participación** en el valor de la producción en la Construcción Nacional.

De enero a junio del presente año, el valor de la producción en el sector de la construcción de la Ciudad de México es de **7 mil 757 millones de pesos**, lo cual representa un aumento del 0.4% respecto al mismo periodo del año anterior.



Durante el mes de junio el valor de la producción en el sector de la construcción fue de 1,376 millones de pesos, esta cifra representa una disminución del -0.4% con respecto al mes previo, en comparación **anual** tuvo un **aumento del 28.2%**.

Valor de Producción de la Construcción en la Ciudad de México (millones de pesos constantes)



*Cifras constantes



CONSTRUCCIÓN

Por sector contratante*

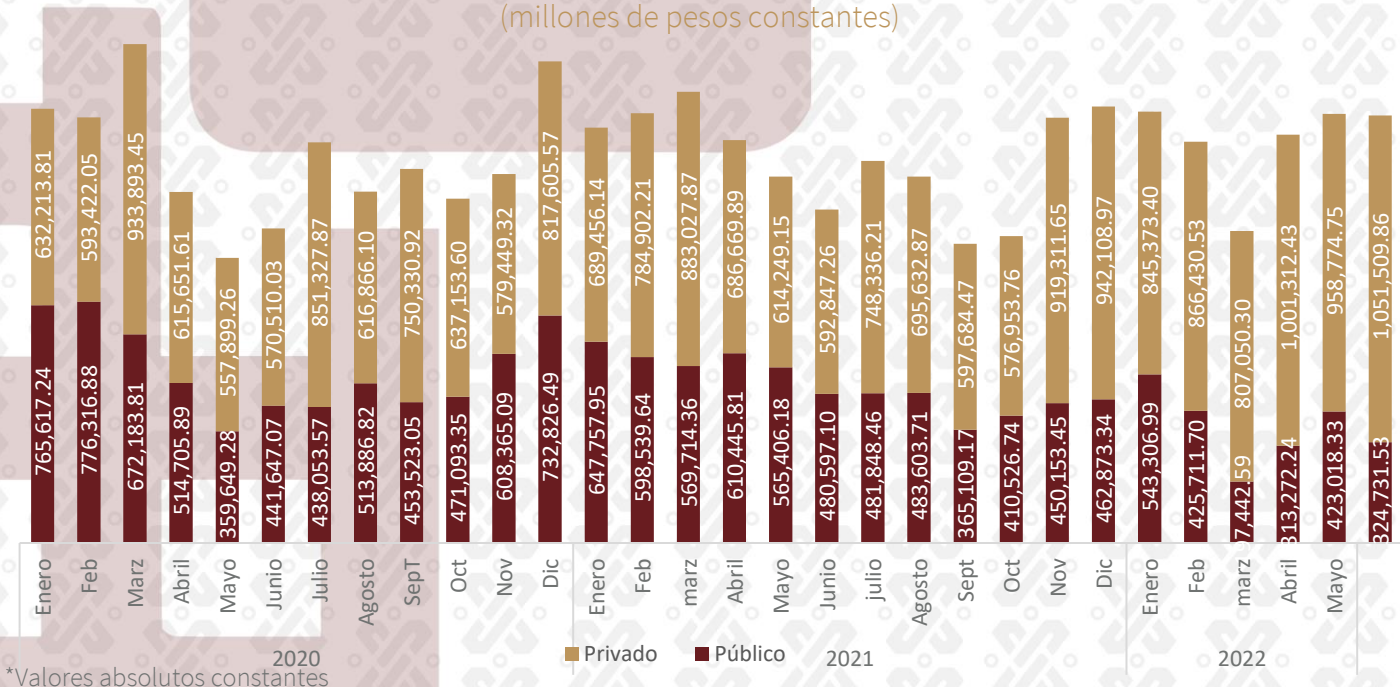
- Público**

El valor de la producción durante el mes de junio tuvo una disminución del -23.2% con respecto al mes de mayo 2022, en comparación anual tuvo una caída del -32.4% con respecto al mismo mes de 2021.

- Privado**

El valor de la producción tuvo un aumento del 9.7% con respecto a mayo 2022, en comparación anual tuvo un aumento del 77.4% con respecto al mes de junio 2021.

Valor de Producción de la Construcción en la Ciudad de México
Por sector contratante
(millones de pesos constantes)



*Valores absolutos constantes

*Valores absolutos constantes

Fuente: Elaborado con datos del INEGI-EMEC.



GOBIERNO DE LA
CIUDAD DE MÉXICO



SEDECO

CONSTRUCCIÓN

Variación en la construcción por tipo de obra:



➤ La Edificación tuvo una variación mensual del 11.8% respecto al mes de mayo de 2022 y en comparación anual tuvo un **aumento del 168.1%** respecto al mismo mes del 2021.



➤ La Electricidad y telecomunicaciones tuvo una variación mensual del -4.7% respecto al mes previo y en comparación anual tuvo un retroceso del -50.9% respecto al 2021.



➤ Agua, riego y saneamiento presentó una caída del -49.2% respecto al mes anterior, en comparación anual tuvo una caída del -72.3% respecto al 2021.

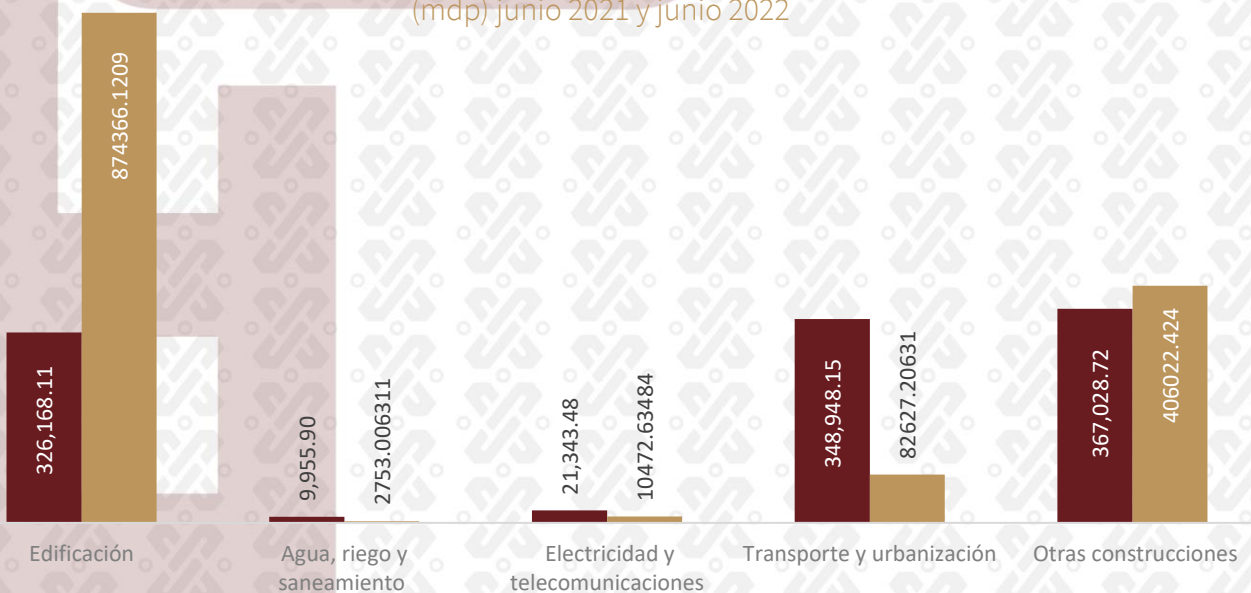


➤ Otras construcciones presentaron una caída del -7.1% mensual, en comparación anual tuvieron un **aumento del 10.6%** respecto al mismo mes del 2021.



➤ Transporte y urbanización presentó una disminución del -43.4% mensual y en comparación anual tiene una disminución del -76.3%.

Valor de la Construcción por tipo de obra en la CDMX
(mdp) junio 2021 y junio 2022



*Valor en precios constantes

Fuente: Elaborado con datos del INEGI.

■ may-21

■ may-22

*Otras Construcciones: Instalaciones en edificios, montaje de estructuras, trabajo de albañilería, auxiliares en obras y trabajo, etc.

Fuente: Elaborado con datos del INEGI-EMEC.



GOBIERNO DE LA
CIUDAD DE MÉXICO



SEDECO