

CONSTRUCCIÓN

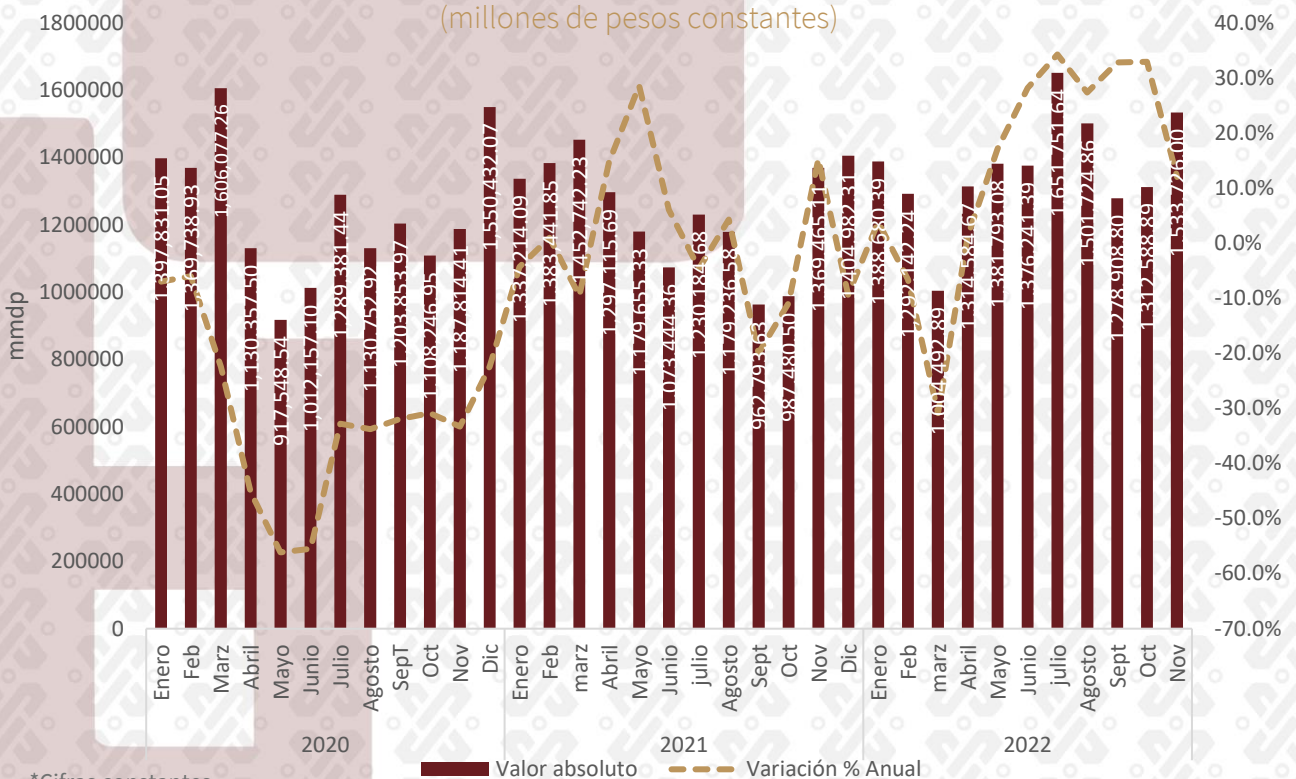
La Ciudad ocupa **el 6to lugar de participación** en el valor de la producción en la Construcción Nacional.

De enero al mes de noviembre del presente año, el valor de la producción en el sector de la construcción de la Ciudad de México es de **15 mil 036 millones de pesos**, lo cual representa un **aumento del 11.8%** respecto al mismo periodo del año anterior.

Durante el mes de noviembre el valor de la producción en el sector de la construcción fue de 1,533 millones de pesos, esta cifra representa un **aumento de 16.8%** con respecto al mes previo, en comparación **anual** tuvo un **aumento del 12.0%**.



Valor de Producción de la Construcción en la Ciudad de México
(millones de pesos constantes)



*Cifras constantes

*Valores absolutos constantes

Fuente: Elaborado con datos del INEGI-EMEC.



GOBIERNO DE LA
CIUDAD DE MÉXICO



SEDECO

CONSTRUCCIÓN

Por sector contratante*

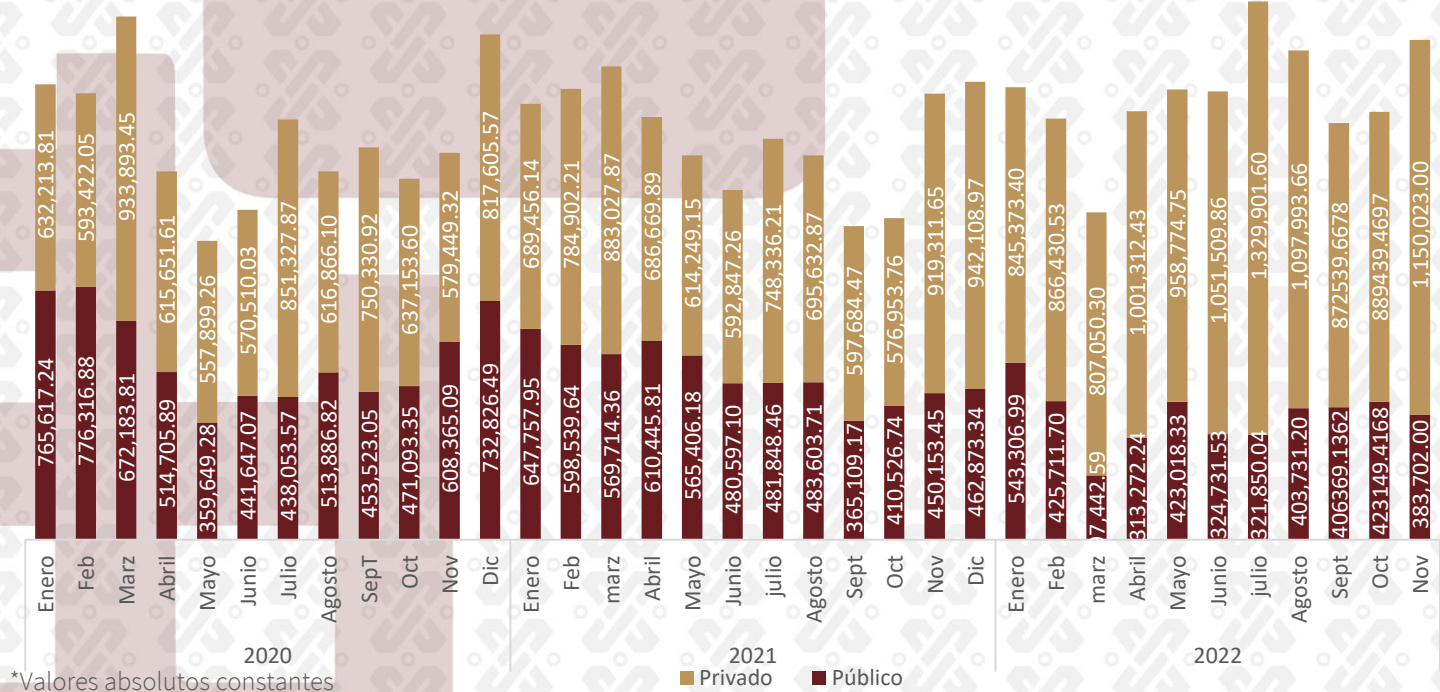
- Público**

El valor de la producción durante el mes de noviembre tuvo una disminución de -9.3% con respecto al mes de octubre 2022, en comparación anual tuvo una disminución de -14.8% con respecto al mismo mes de 2021.

- Privado**

El valor de la producción tuvo un aumento de 29.3% con respecto a octubre 2022, en comparación anual tuvo un aumento del 25.1% con respecto al mes de noviembre 2021.

Valor de Producción de la Construcción en la Ciudad de México
Por sector contratante
(millones de pesos constantes)



*Valores absolutos constantes

*Valores absolutos constantes

Fuente: Elaborado con datos del INEGI-EMEC.



GOBIERNO DE LA CIUDAD DE MÉXICO

SEDECO

CONSTRUCCIÓN

Variación en la construcción por tipo de obra:



➤ La Edificación tuvo una variación mensual de 14.6% respecto al mes de octubre de 2022 y en comparación anual tuvo un **aumento del 69.8%** respecto al mismo mes del 2021.



➤ La Electricidad y telecomunicaciones tuvo una variación mensual de -88.5% respecto al mes previo y en comparación anual tuvo un aumento del -94.3% respecto al 2021.



➤ Agua, riego y saneamiento presentó un aumento de 457.4% respecto al mes anterior, en comparación anual tuvo un aumento de 541.0% respecto al 2021.

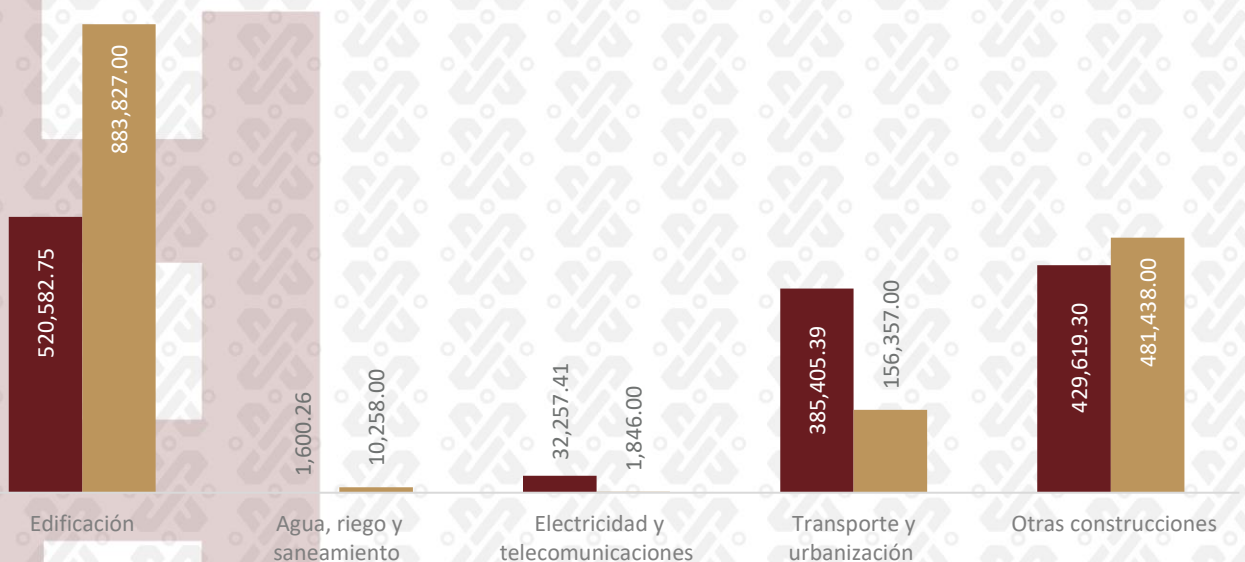


➤ Otras construcciones presentaron un aumento de 23.0% mensual, en comparación anual tuvieron un aumento de 12.1% respecto al mismo mes del 2021.



➤ Transporte y urbanización presentó un aumento 18.0% mensual y en comparación anual tiene una disminución del -59.4%.

Valor de la Construcción por tipo de obra en la CDMX (mdp) noviembre 2021 y noviembre 2022



*Valor en precios constantes

Fuente: Elaborado con datos del INEGI.

■ nov-21

■ nov-22

*Otras Construcciones: Instalaciones en edificios, montaje de estructuras, trabajo de albañilería, auxiliares en obras y trabajo, etc.

Fuente: Elaborado con datos del INEGI-EMEC.



GOBIERNO DE LA CIUDAD DE MÉXICO



SEDECO