INDICADORES ECONÓMICOS DE ALCALDÍAS

GOBIERNO DE LA CIUDAD DE MÉXICO

SEDECO

CIUDAD **INNOVADORA** Y DE **DERECHOS**

Índice

Álvaro Obregón	02
Azcapotzalco	06
Benito Juárez	10
Coyoacán	14
Cuajimalpa de Morelos	18
Cuauhtémoc	22
Gustavo A. Madero	26
Iztacalco	30
Iztapalapa	34
La Magdalena Contreras	38
Miguel Hidalgo	42
Milpa Alpa	46
Tláhuac	50
Tlalpan	54
Venustiano Carranza	58
Xochimilco	62

ÁLVARO OBREGÓN

2

INDICADORES ECONÓMICOS

Contribución a la actividad económica de la Ciudad de México: 13.2%

Crecimiento estimado del Producto Interno Bruto (PIB) para 2023: 3.0%

Producción bruta total (PBT) (precios de 2018): $564,719 Mdp

Actividad productiva predominante

Comercio

-Al por menor:
•Maquinaría, equipo y mobiliario
•Venta de seguros y fianzas
•Productos farmacéuticos

Industria

-Manufacturas:
•Industria química
•Fabricación de equipo de transporte
•Fabricación de productos a base de minerales no metálicos

Servicios

-Intermediación crediticia y financiera no bursátil
-Radio y televisión
-Corporativos

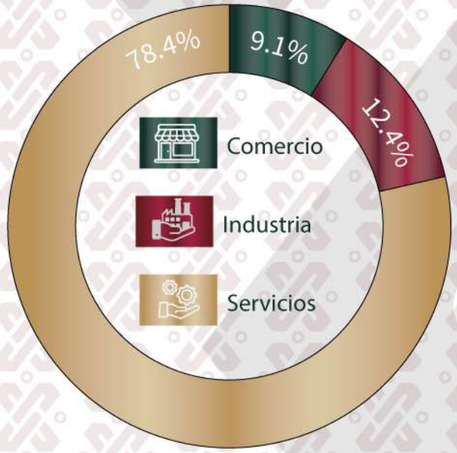

INDICADORES ECONÓMICOS

Total de unidades económicas: 26,253

Personal ocupado por cada unidad económica

Comercio	6
Industria	20.3
Servicios	27.7

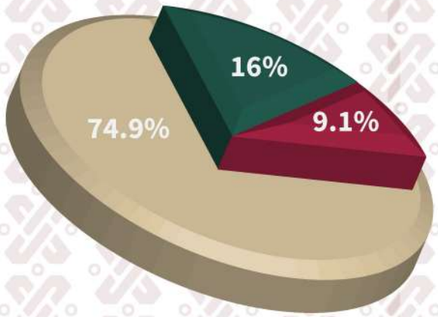

Especialización definida: Comercio

Unidades económicas 41.9%

Producción Bruta Total 9.1%

Personal ocupado 16%

Unidades económicas por sector

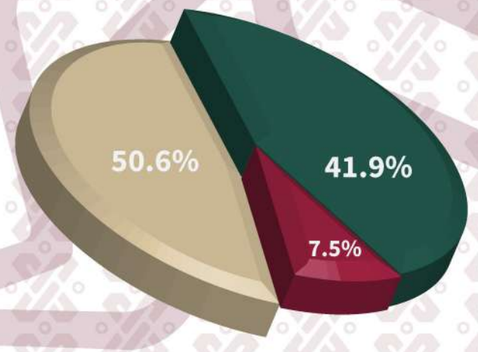

Comercio

Industria

Servicios

Producción bruta total por personal ocupado (mdp)
1,434

El 88.2% de las unidades económicas son: Microempresas

0 a 5 Personas

Actividad predominante de las unidades económicas: comercio

- Tienda de abarrotes
- Papelerías
- Dulces y materias primas para repostería

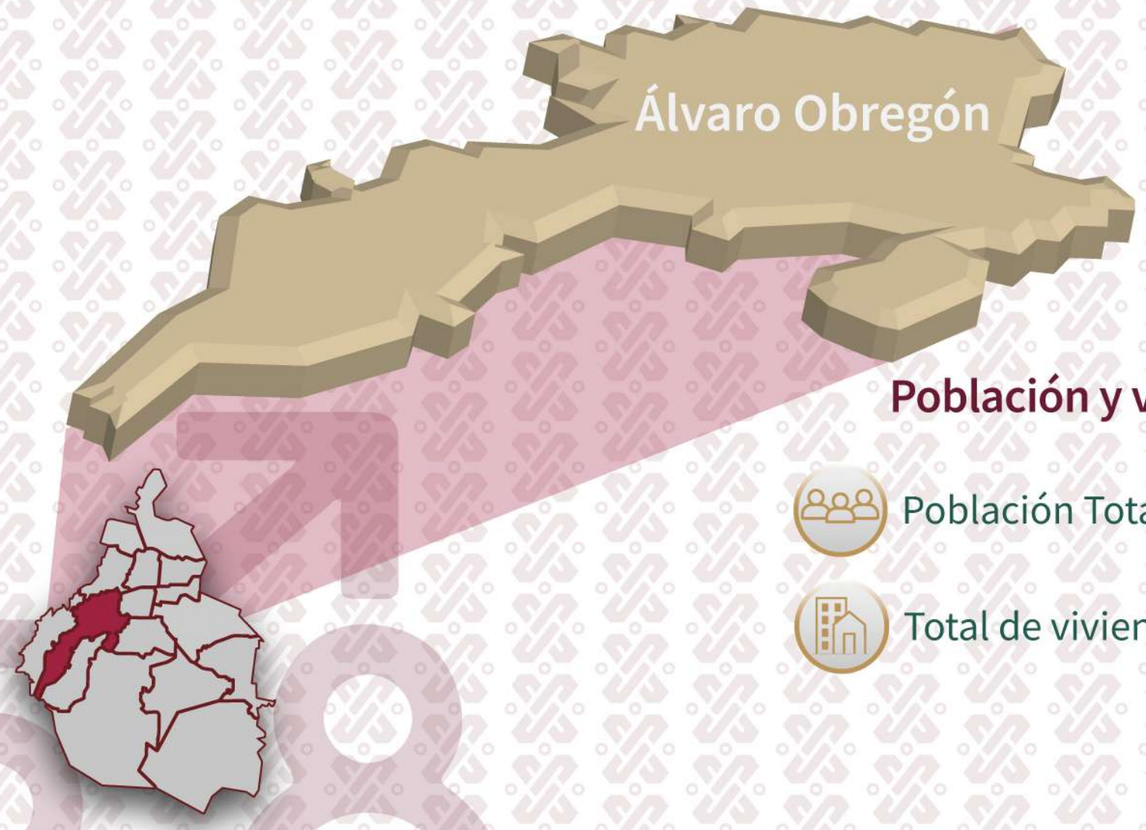

PERFIL SOCIO DEMOGRÁFICO

Población y vivienda

- Población Total: 759,137
- Total de viviendas: 219,354

Ocupación y empleo

- Población económicamente activa: 371,280
- Población ocupada: 356,762
- Población desocupada: 14,518

Distribución por genero

55.7% 44.3%

Nivel de escolaridad de la población de 15 años y más

38.1% 33% 33%

AZCAPOTZALCO

6

INDICADORES ECONÓMICOS

Contribución a la actividad económica de la Ciudad de México: 4.8%

Crecimiento estimado del Producto Interno Bruto (PIB) para 2023: 3.0%

Producción bruta total (PBT) (precios de 2018): $204,890 Mdp

Actividad productiva predominante

Comercio

-Al por menor:
- Tiendas de autoservicios
- Abarrotes y alimentos
- Automóviles y camiones

Industria

-Manufacturas:
- Industria alimentaria
- Fabricación de jabones y limpiadores
- Elaboración productos de panadería

Servicios

- Apoyo a negocios
- Transporte terrestre de pasajeros

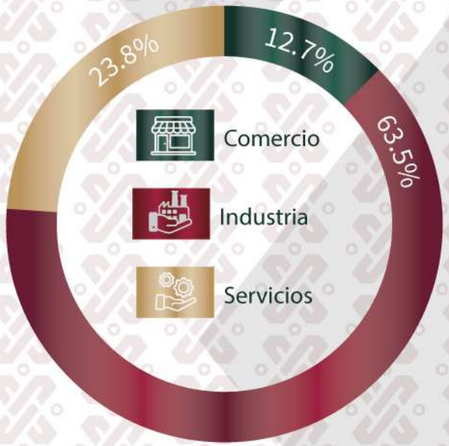

INDICADORES ECONÓMICOS

Total de unidades económicas: 19,512

Personal ocupado por cada unidad económica

Comercio	6
Industria	29.3
Servicios	37.7

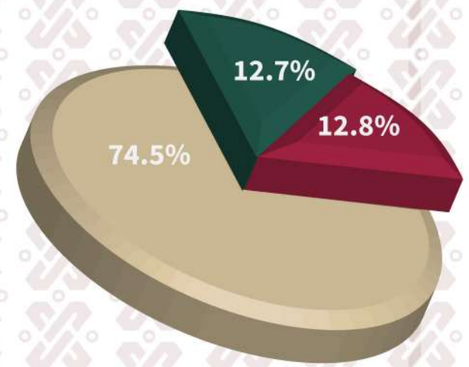

Especialización definida: Comercio

Unidades económicas 43.5%

Producción Bruta Total 12.7%

Personal ocupado 12.7%

Unidades económicas por sector

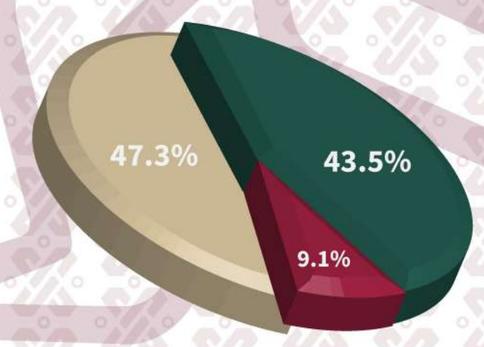

Comercio

Industria

Servicios

Producción bruta total por personal ocupado (mdp)
539.7

El 89% de las unidades económicas son: Microempresas

0 a 5 Personas

Actividad predominante de las unidades económicas: comercio

- Tienda de abarrotes
- Peluquería
- Tienda de frutas y verduras

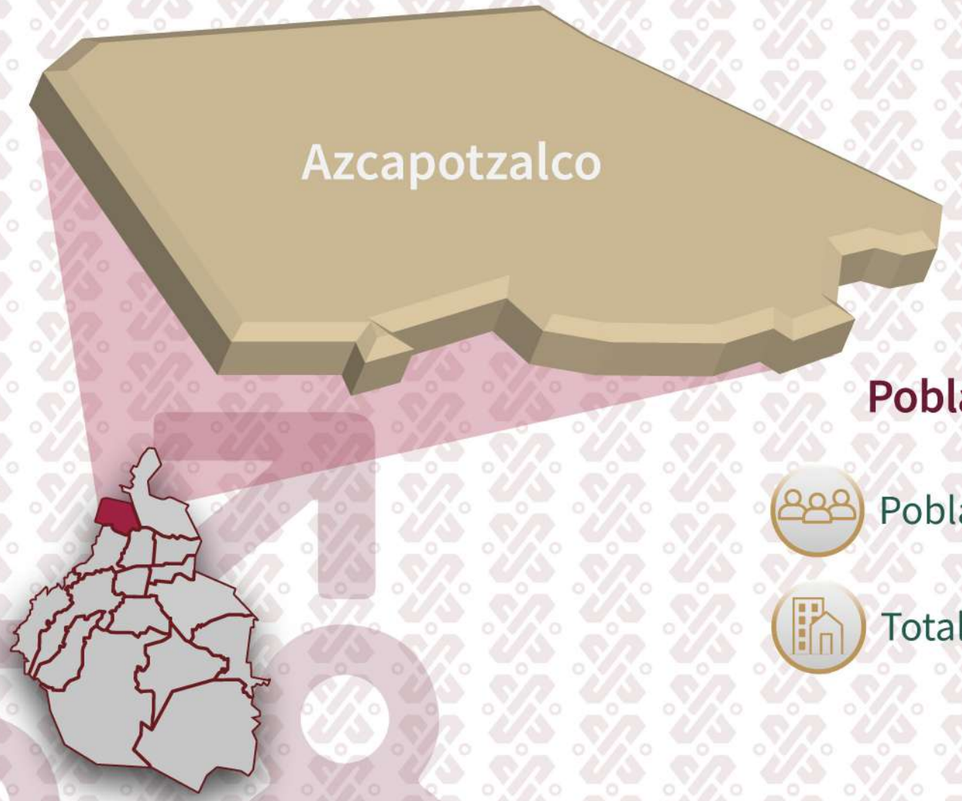

PERFIL SOCIO DEMOGRÁFICO

Población y vivienda

- Población Total: 432,205
- Total de viviendas: 134,168

Ocupación y empleo

- Población económicamente activa: 286,125
- Población ocupada: 268,947
- Población desocupada: 17,178

Distribución por genero

50.2% 49.8%

Nivel de escolaridad de la población de 15 años y más

31.3% 28.2% 39.1%

BENITO JUÁREZ

INDICADORES ECONÓMICOS

Contribución a la actividad económica de la Ciudad de México: 7.2%

Crecimiento estimado del Producto Interno Bruto (PIB) para 2023: 3.0%

Producción bruta total (PBT) (precios de 2018): $308,479 Mdp

Actividad productiva predominante

Comercio

-Al por menor:
•Corporativos
•Compañías de seguros y fianzas
•Maquinaria, equipo y mobiliario

Industria

-Manufacturas:
•Industria química
•Construcción de obra de ingeniería civil
•Edificación

Servicios

•Intermediación crediticia y financiera no bursátil
•Servicios profesionales, científicos y técnicos
•Apoyo a negocios

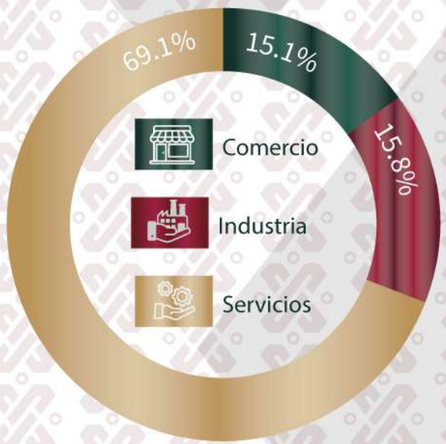

INDICADORES ECONÓMICOS

Total de unidades económicas: 28,072

Personal ocupado por cada unidad económica

Comercio 8.7

Industria 28

Servicios 21

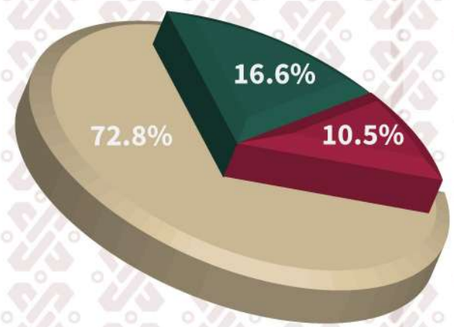

Especialización definida: Comercio

Unidades económicas 30.3%

Producción Bruta Total 15.1%

Personal ocupado 16.6%

Unidades económicas por sector

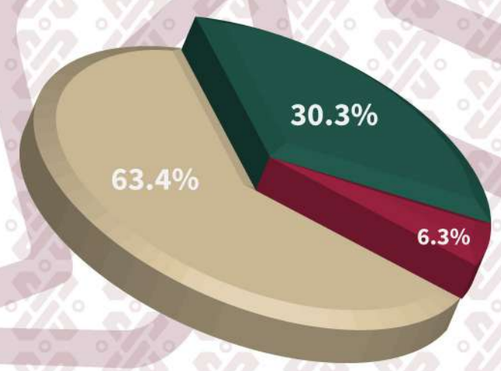

Comercio

Industria

Servicios

Producción bruta total por personal ocupado (mdp) 723

El 81% de las unidades económicas son: Microempresas

0 a 5 Personas

Actividad predominante de las unidades económicas: comercio

- Tienda de abarrotes
- Tienda de frutas y verduras
- Ropa

PERFIL SOCIO DEMOGRÁFICO

Población y vivienda

- Población Total: 434,153
- Total de viviendas: 176,053

Ocupación y empleo

- Población económicamente activa: 271,852
- Población ocupada: 263,963
- Población desocupada: 7,889

Distribución por genero

56.5% 43.5%

Nivel de escolaridad de la población de 15 años y más

11.8% 18.2% 69.3%

COYOACÁN

INDICADORES ECONÓMICOS

Contribución a la actividad económica de la Ciudad de México: 3.7%

Crecimiento estimado del Producto Interno Bruto (PIB) para 2023: 3.0%

Producción bruta total (PBT) (precios de 2018): $160,059 Mdp

Actividad productiva predominante

Comercio

-Al por menor:
- Productos farmacéuticos
- Tiendas de autoservicios
- Vehículos, refacciones y combustible

Industria

-Manufacturas:
- Industria química
- Fabricación equipo de transporte
- Industria del plástico y hule

Servicios

- Seguros, fianzas y administración de fondos para el retiro
- Preparación de alimentos y bebidas

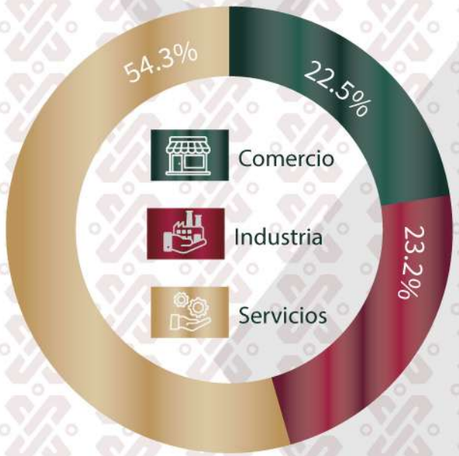

INDICADORES ECONÓMICOS

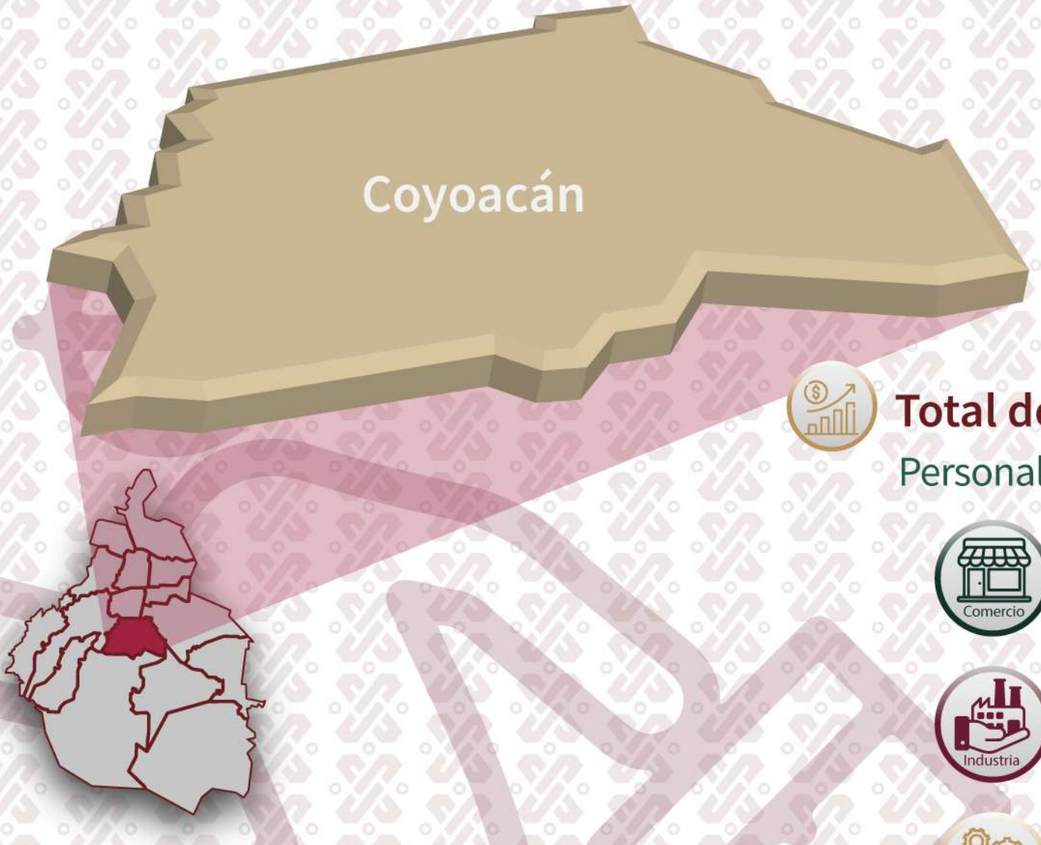

Total de unidades económicas: 25,898

Personal ocupado por cada unidad económica

Comercio	5
Industria	13.3
Servicios	9.6

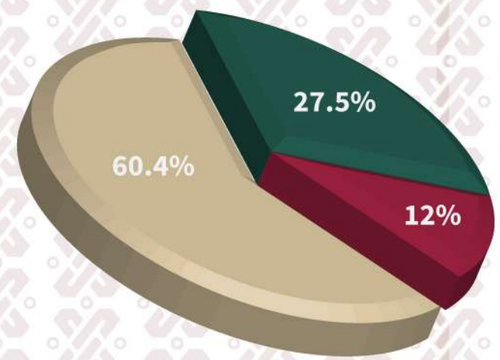

Especialización definida: Comercio

Unidades económicas 39.5%

Producción Bruta Total 22.5%

Personal ocupado 27.5%

Unidades económicas por sector

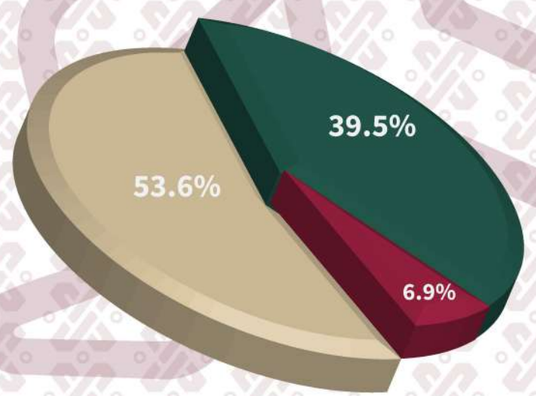

Comercio

Industria

Servicios

Producción bruta total por personal ocupado (mdp) 891

El 90% de las unidades económicas son: Microempresas

0 a 5 Personas

Actividad predominante de las unidades económicas: comercio

- Tienda de abarrotes
- Papelerías
- Carne de aves

PERFIL SOCIO DEMOGRÁFICO

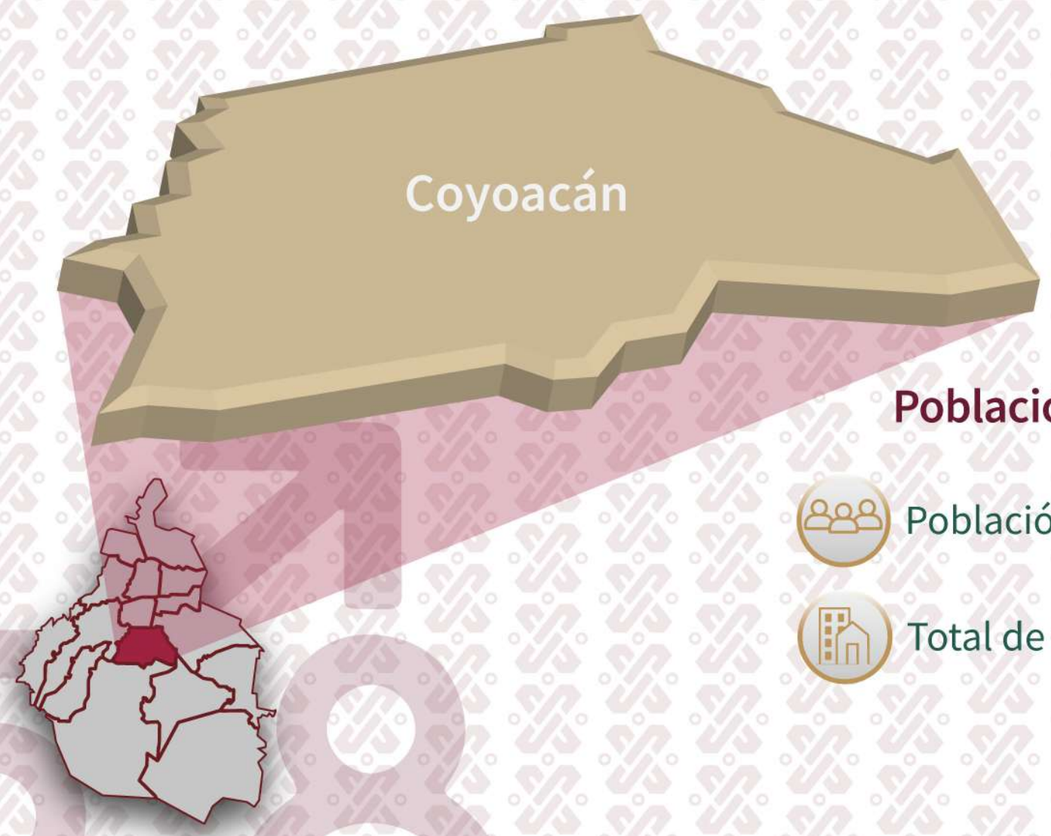

Población y vivienda

- Población Total: 614,447
- Total de viviendas: 191,517

Ocupación y empleo

- Población económicamente activa: 331,898
- Población ocupada: 322,660
- Población desocupada: 9,238

Distribución por genero

46.5% 53.5%

Nivel de escolaridad de la población de 15 años y más

27.1% 25.7% 45.7%

CUAJIMALPA DE MORELOS

INDICADORES ECONÓMICOS

Contribución a la actividad económica de la Ciudad de México: 4.4%

Crecimiento estimado del Producto Interno Bruto (PIB) para 2023: 3.0%

Producción bruta total (PBT) (precios de 2018): $189,705 Mdp

Actividad productiva predominante

Comercio

-Al por menor:
- Seguros, fianzas, y administración de fondos para el retiro
- Maquinaria, equipo y mobiliario
- Vehículos de motor, refacciones

Industria

-Manufacturas:
- Industria alimentaria
- Industria química
- Fabricación de prendas de vestir

Servicios

- Telecomunicaciones
- Corporativos
- Compañías de seguros, fianzas, y administración de fondos para el retiro

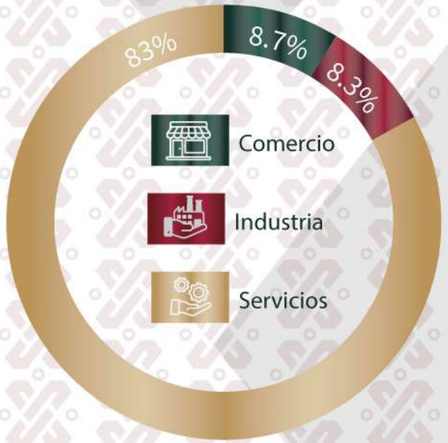

INDICADORES ECONÓMICOS

Total de unidades económicas: 9,233

Personal ocupado por cada unidad económica

Comercio	7.8
Industria	24.1
Servicios	32.5

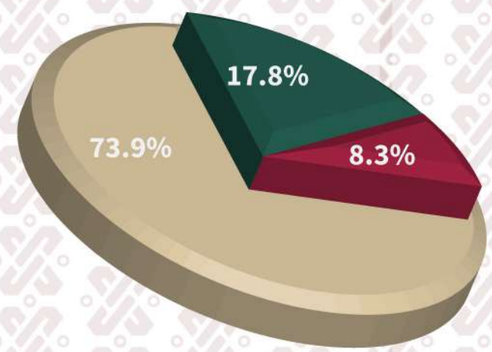

Especialización definida: Comercio

Unidades económicas 42.5%

Producción Bruta Total 8.7%

Personal ocupado 17.8%

Unidades económicas por sector

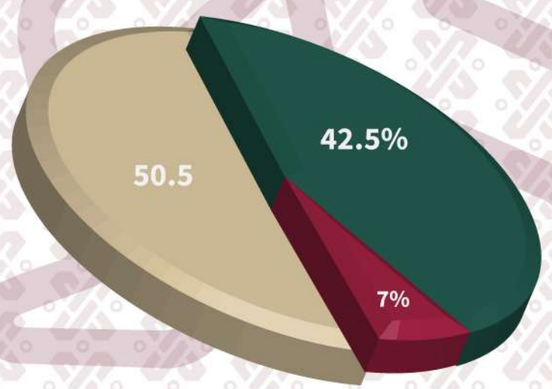

Comercio

Industria

Servicios

Producción bruta total por personal ocupado (mdp) 1,171

El 86% de las unidades económicas son: Microempresas

0 a 5 Personas

Actividad predominante de las unidades económicas: comercio

- Tienda de abarrotes
- Papelerías
- Ropa

PERFIL SOCIO DEMOGRÁFICO

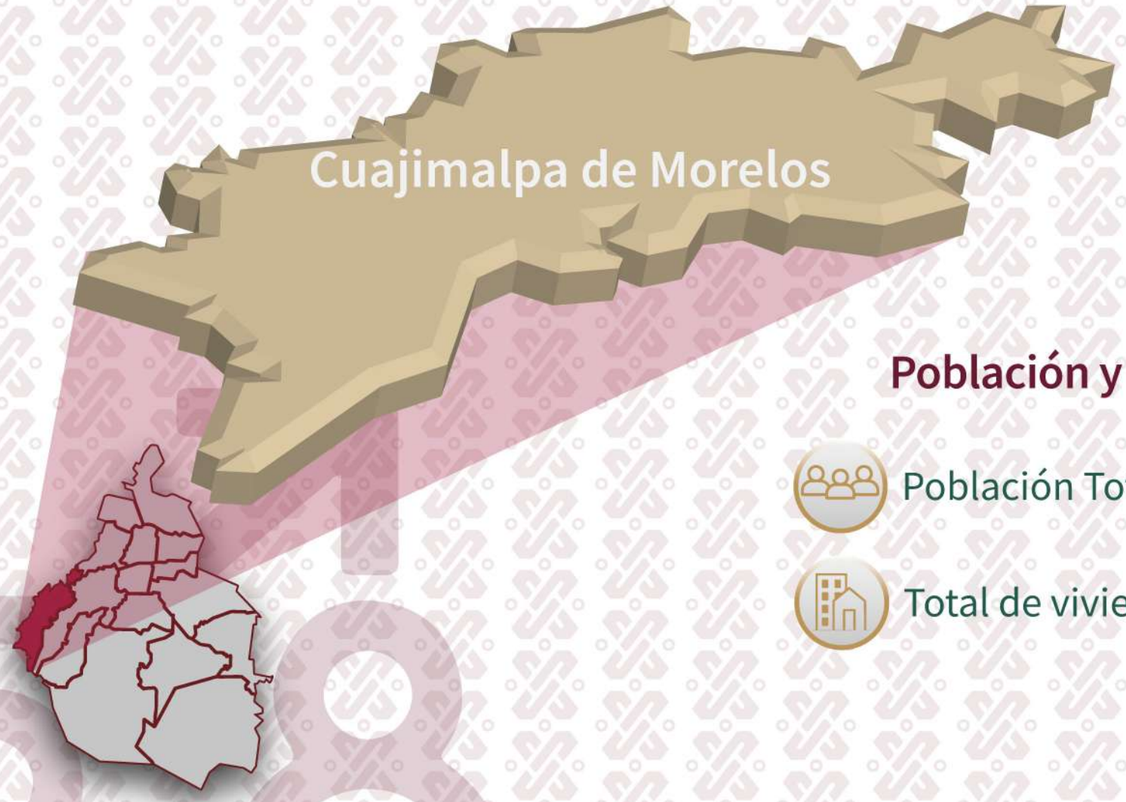

Población y vivienda

- Población Total: 217,686
- Total de viviendas: 60,436

Ocupación y empleo

- Población económicamente activa: 102,671
- Población ocupada: 98,965
- Población desocupada: 3,706

Distribución por genero

55.7%

44.3%

Nivel de escolaridad de la población de 15 años y más

Básica 37.4%

Media superior 25.6%

Superior 34.5%

CUAUHTÉMOC

INDICADORES ECONÓMICOS

Contribución a la actividad económica de la Ciudad de México: 30.4%

Crecimiento estimado del Producto Interno Bruto (PIB) para 2023: 3.0%

Producción bruta total (PBT) (precios de 2018): $1,300,719 Mdp

Actividad productiva predominante

Comercio

-Al por menor:
- Productos farmacéuticos
- Maquinaria, equipo y mobiliario
- Productos textiles

Industria

-Manufacturas:
- Generación, transmisión, distribución y energía eléctrica
- Fabricación prendas de vestir
- Industria alimentaria

Servicios

- Instituciones de intermediación crediticia y financiera no bursátil
- Banca Central
- Corporativos

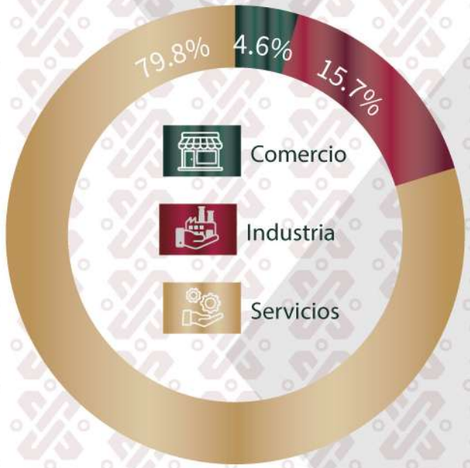

INDICADORES ECONÓMICOS

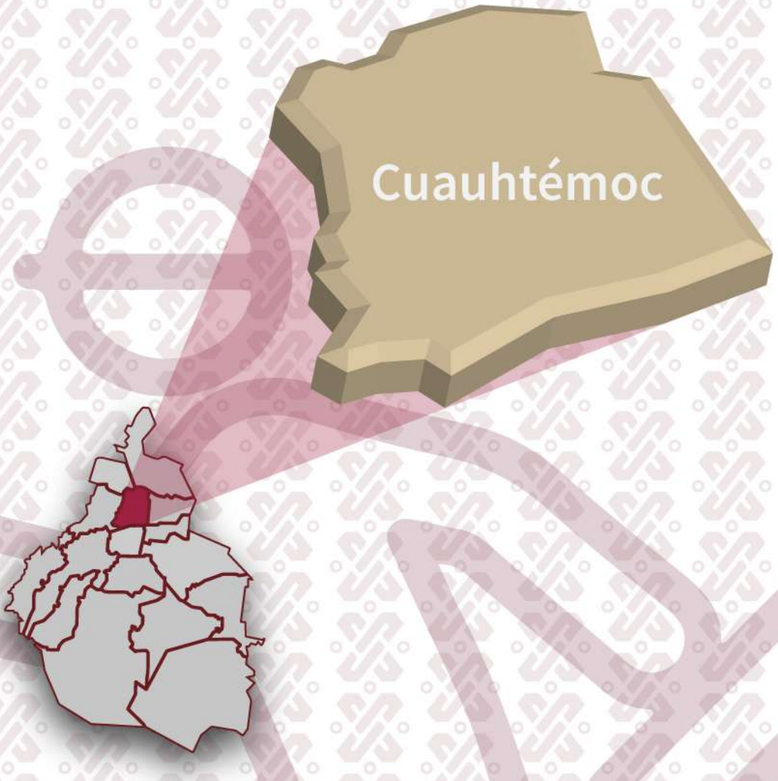

Total de unidades económicas: 67,922

Personal ocupado por cada unidad económica

Comercio	4.4
Industria	27.6
Servicios	24.9

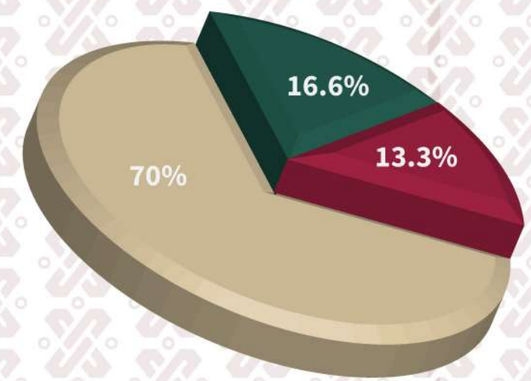

Especialización definida: Comercio

Unidades económicas 50.3%

Producción Bruta Total 4.6%

Personal ocupado 16.6%

Unidades económicas por sector

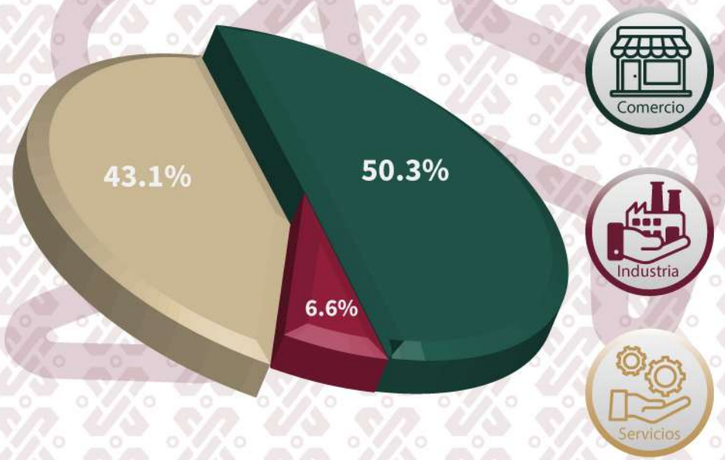

Producción bruta total por personal ocupado (mdp) 1,480

El 89% de las unidades económicas son: Microempresas

0 a 5 Personas

Actividad predominante de las unidades económicas: comercio

- Ropa
- Tienda de abarrotes
- Telefonía y otros aparatos de comunicación

PERFIL SOCIO DEMOGRÁFICO

Población y vivienda

- Población Total: 545,884
- Total de viviendas: 196,466

Ocupación y empleo

- Población económicamente activa: 333,986
- Población ocupada: 309,832
- Población desocupada: 24,154

Distribución por genero

53.8% 46.2%

Nivel de escolaridad de la población de 15 años y más

28.1% 26.1% 44.4%

GUSTAVO A.MADERO

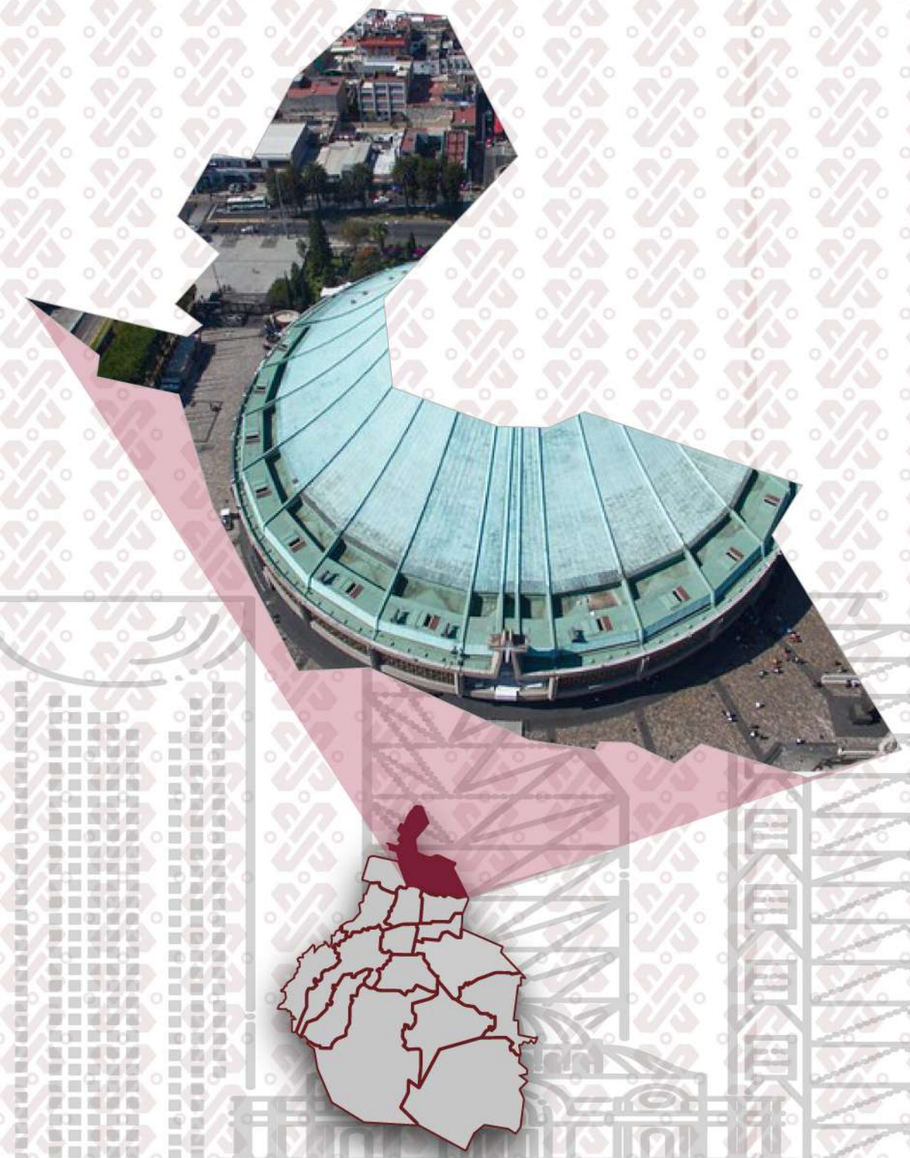

INDICADORES ECONÓMICOS

Contribución a la actividad económica de la Ciudad de México: 2.1%

Crecimiento estimado del Producto Interno Bruto (PIB) para 2023: 3.0%

Producción bruta total (PBT) (precios de 2018): $88,407

Actividad productiva predominante

Comercio

-Al por mayor:
- Materias primas agropecuarias y forestales

-Al por menor:
- Vehículos de motor y refacciones
- Tiendas de autoservicios y departamentales

Industria

-Manufacturas:
- Industria alimentaria
- Fabricación de productos metálicos
- Industria química

Servicios

- Transporte
- Preparación de alimentos
- Servicios educativos

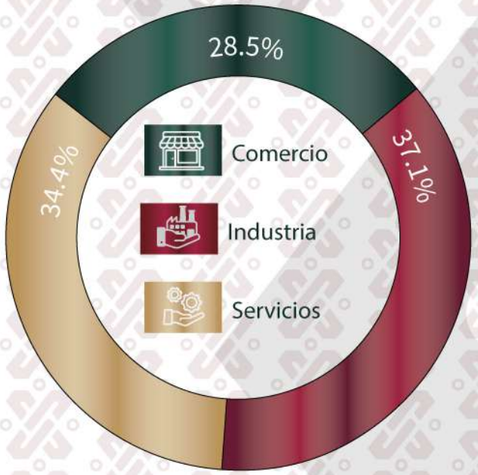

INDICADORES ECONÓMICOS

Total de unidades económicas: 53,245

Personal ocupado por cada unidad económica

Comercio 3.1

Industria 8.2

Servicios 4.7

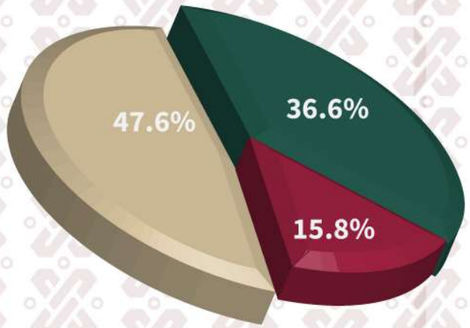

Especialización definida: Comercio

Unidades económicas 46.6%

Producción Bruta Total 28.5%

Personal ocupado 36.6%

Unidades económicas por sector

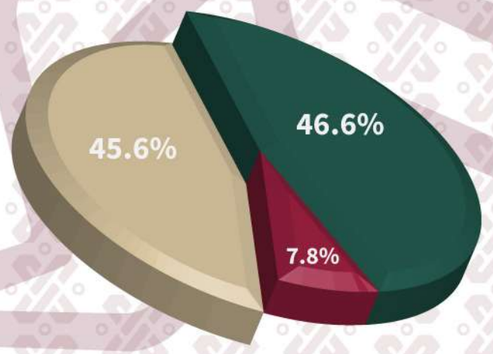

Comercio

Industria

Servicios

Producción bruta total por personal ocupado (mdp)

436.4

El 94% de las unidades económicas son: Microempresas

0 a 5 Personas

Actividad predominante de las unidades económicas: comercio

- Tienda de abarrotes
- Papelerías
- Tienda de frutas y verduras

PERFIL SOCIO DEMOGRÁFICO

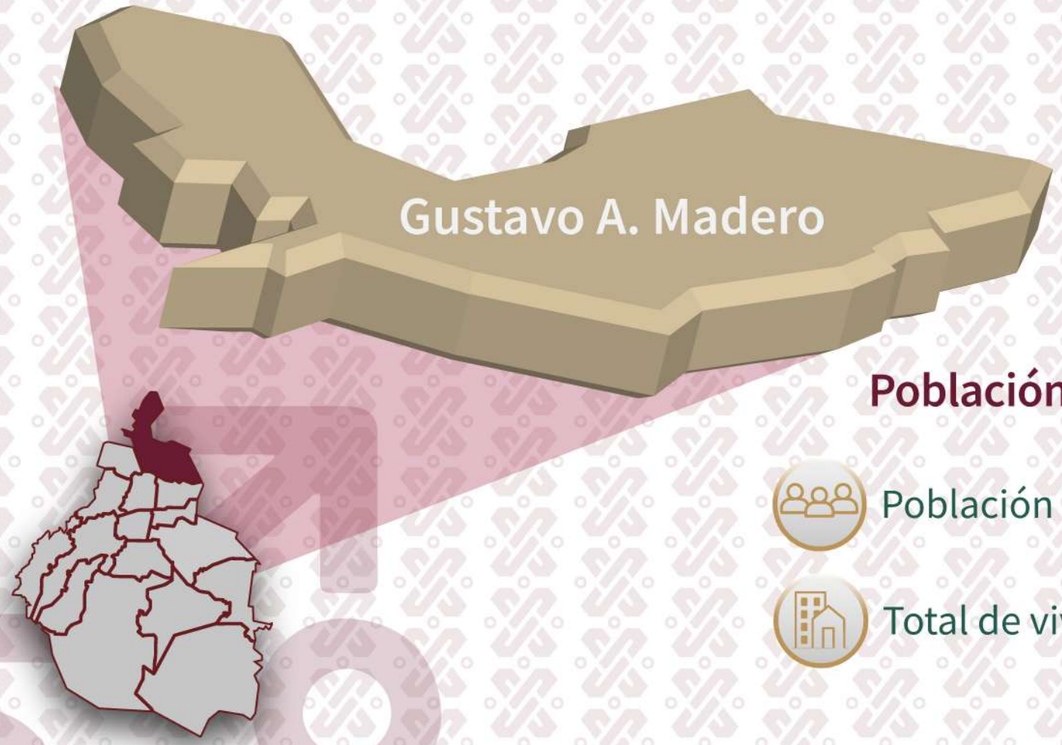

Población y vivienda

- Población Total: 1,173,351
- Total de viviendas: 340,155

Ocupación y empleo

- Población económicamente activa: 485,038
- Población ocupada: 468,131
- Población desocupada: 16,907

Distribución por genero

54.6% 45.4%

Nivel de escolaridad de la población de 15 años y más

37.4% 29% 30.9%

IZTACALCO

INDICADORES ECONÓMICOS

Contribución a la actividad económica de la Ciudad de México: 1.4%

Crecimiento estimado del Producto Interno Bruto (PIB) para 2023: 3.0%

Producción bruta total (PBT) (precios de 2018): $59,789

Actividad productiva predominante

Comercio

-Al por mayor:
- Seguros, fianzas, y administración de fondos para el retiro
- Abarrotes, alimentos y bebidas
- Vehículos, refacciones y combustible

Industria

-Manufacturas:
- Fabricación de prendas de vestir
- Industria química
- Industria de bebidas y tabaco

Servicios

- Servicios relacionados con el transporte
- Servicios de apoyo a los negocios
- Servicios de alquiler de bienes muebles

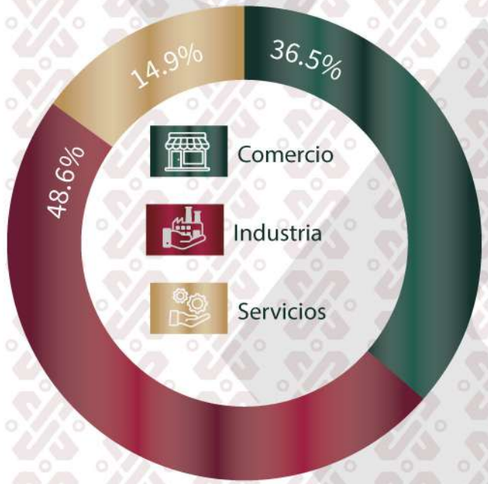

INDICADORES ECONÓMICOS

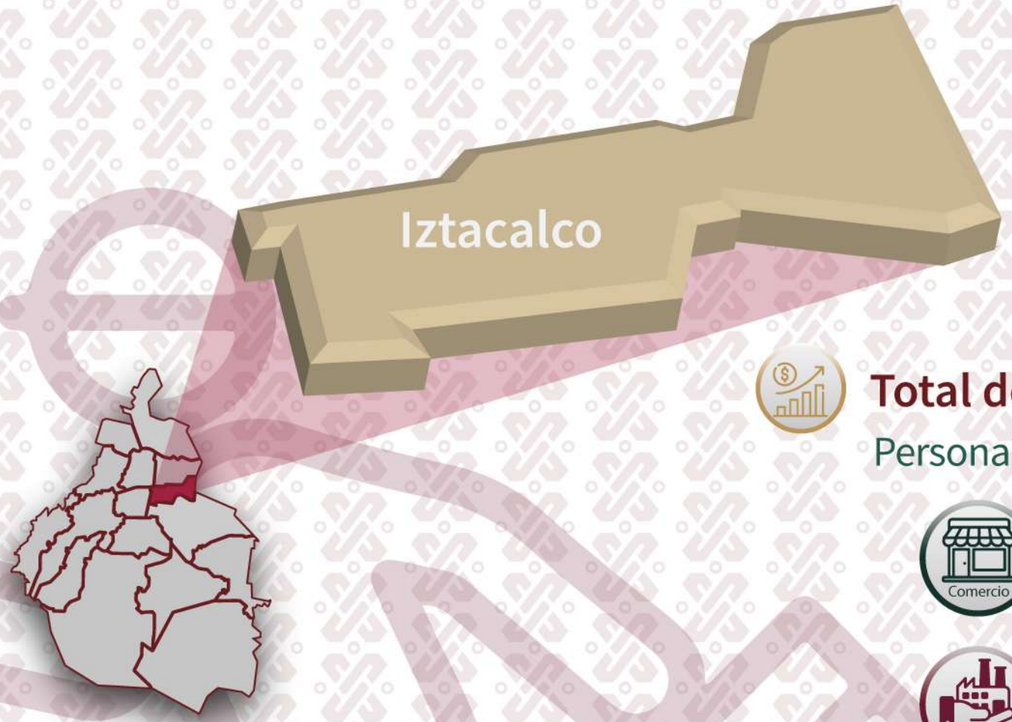

Total de unidades económicas: 17,414

Personal ocupado por cada unidad económica

Comercio	3.6
Industria	17.6
Servicios	4.1

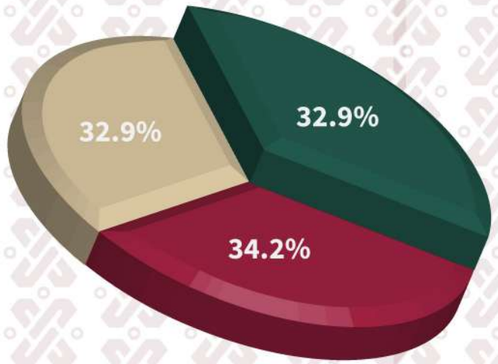

Especialización definida: Comercio

Unidades económicas 44.7%

Producción Bruta Total 36.5%

Personal ocupado 32.9%

Unidades económicas por sector

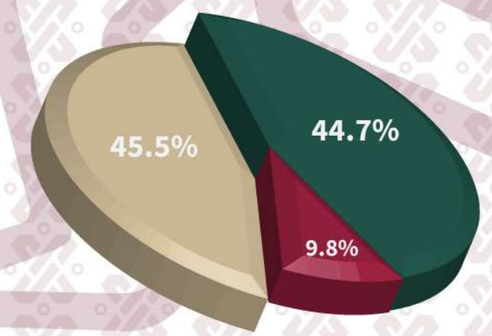

Comercio

Industria

Servicios

Producción bruta total por personal ocupado (mdp) 711

El 92% de las unidades económicas son: Microempresas

0 a 5 Personas

Actividad predominante de las unidades económicas: comercio

- Tienda de abarrotes
- Papelerías
- Tienda de frutas y verduras

PERFIL SOCIO DEMOGRÁFICO

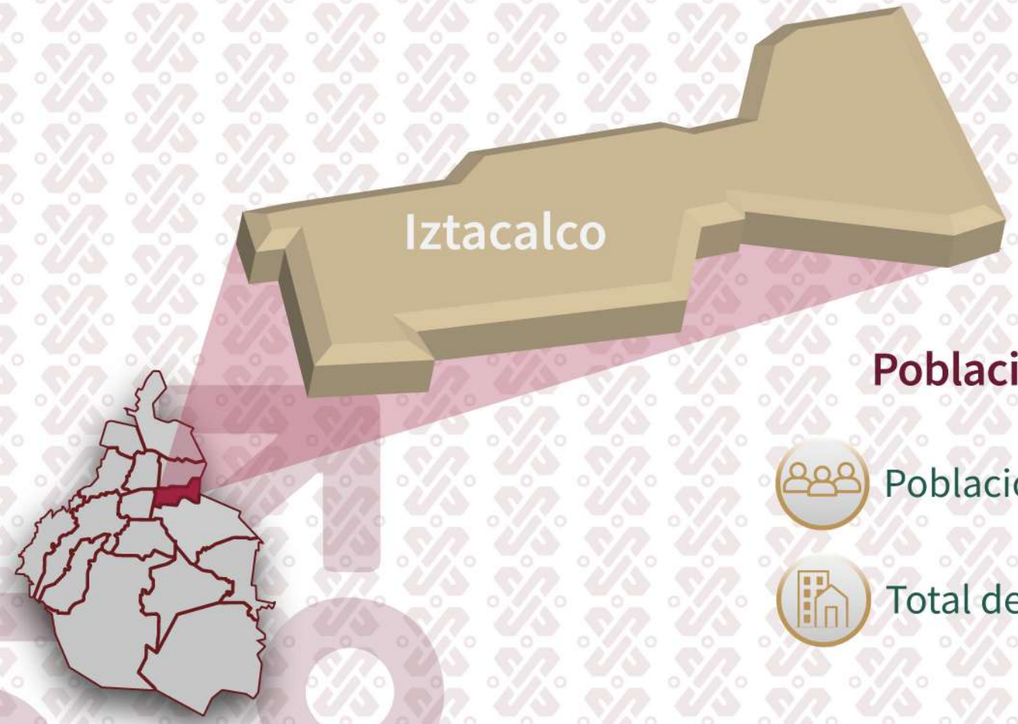

Población y vivienda

- Población Total: 404,695
- Total de viviendas: 117,720

Ocupación y empleo

- Población económicamente activa: 194,817
- Población ocupada: 191,573
- Población desocupada: 3,244

Distribución por genero

56.7% 43.3%

Nivel de escolaridad de la población de 15 años y más

34% 30.4% 33.9%

IZTAPALAPA

INDICADORES ECONÓMICOS

Contribución a la actividad económica de la Ciudad de México: 3.5%

Crecimiento estimado del Producto Interno Bruto (PIB) para 2023: 3.0%

Producción bruta total (PBT) (precios de 2018): $148,838.8 Mdp.

Actividad productiva predominante

Comercio

-Al por menor:

- Abarrotes y alimentos
- Tiendas de Autoservicios
- Combustible, aceite, grasas lubricantes
- Partes y refacciones para automóviles

Industria

-Construcción
-Manufacturas:

- Fabricación de productos de plástico
- Impresión e industrias conexas
- Generación y distribución de energía eléctrica
- Fabricación de productos farmacéuticos

Servicios

-Servicios financieros y de seguros
-Alojamiento y alimentación
-Información de medios
-Transporte
-Actividad gubernamental
-Servicios educativos
-Resto

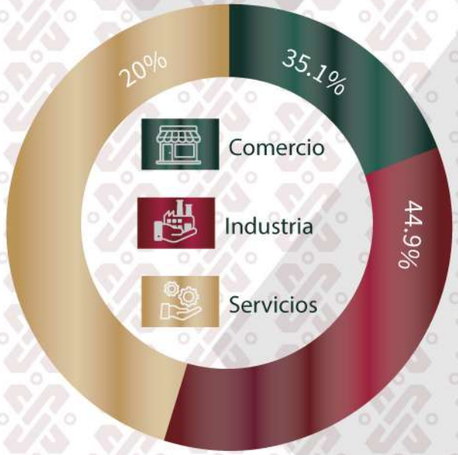

INDICADORES ECONÓMICOS



Total de unidades económicas: 85,534

Personal ocupado por cada unidad económica

Comercio 3.2

Industria 10.1

Servicios 4.9

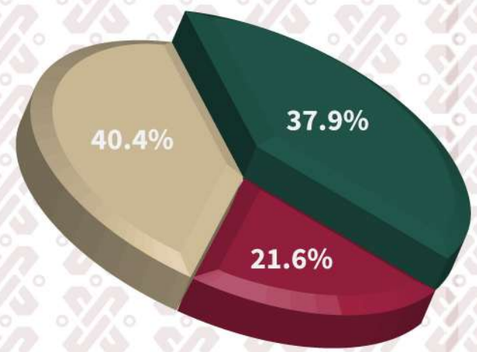

Especialización definida: Comercio

Unidades económicas 51.3%

Producción Bruta Total 35.1%

Personal ocupado 37.9%

Unidades económicas por sector

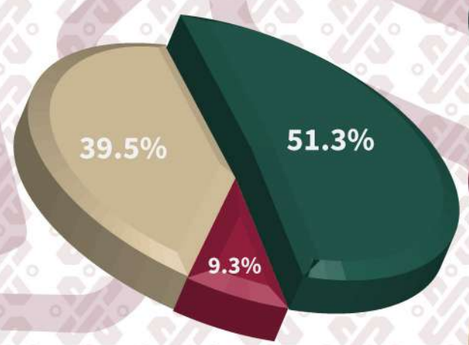

Comercio

Industria

Servicios

Producción bruta total por personal ocupado (mdp) 423

El 95% de las unidades económicas son: Microempresas

0 a 5 Personas

Actividad predominante de las unidades económicas: comercio

- Tienda de abarrotes
- Tienda de frutas y verduras
- Papelerías

PERFIL SOCIO DEMOGRÁFICO

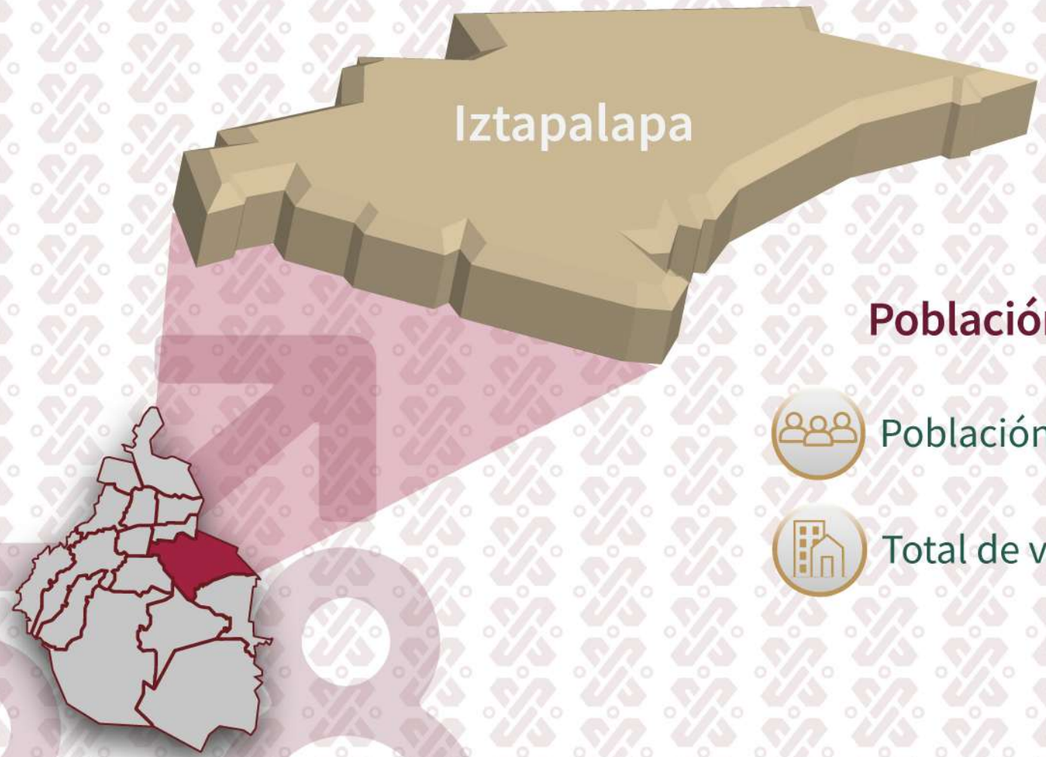

Población y vivienda

- Población Total: 1,835,486
- Total de viviendas: 504,365

Ocupación y empleo

- Población económicamente activa: 816,484
- Población ocupada: 788,183
- Población desocupada: 28,301

Distribución por genero

56.2% 43.8%

Nivel de escolaridad de la población de 15 años y más

43.5% 29.9% 23.4%

LA MAGDALENA CONTRERAS



INDICADORES ECONÓMICOS

Contribución a la actividad económica de la Ciudad de México: 0.3%

Crecimiento estimado del Producto Interno Bruto (PIB) para 2023: 3.0%

Producción bruta total (PBT) (precios de 2018): $14,221

Actividad productiva predominante

Comercio

-Al por menor:
- Abarrotes y alimentos
- Vehículos, refacciones y combustible
- Tiendas de autoservicio

Industria

-Manufacturas:
- Industria alimentaria
- Impresión e industrias conexas
- Fabricación de prendas de vestir

Servicios

- Hospitales
- Compañías de seguros, fianzas, y administración de fondos para el retiro
- Servicios educativos

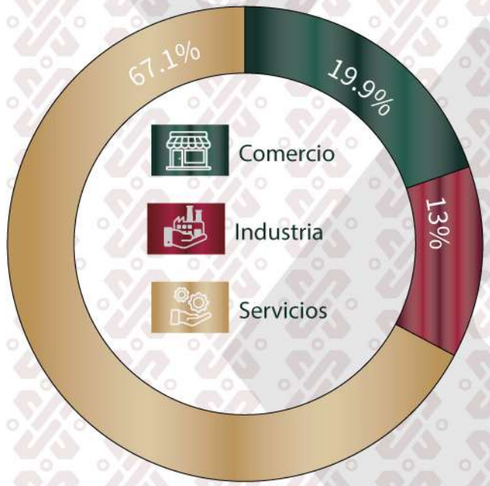

INDICADORES ECONÓMICOS

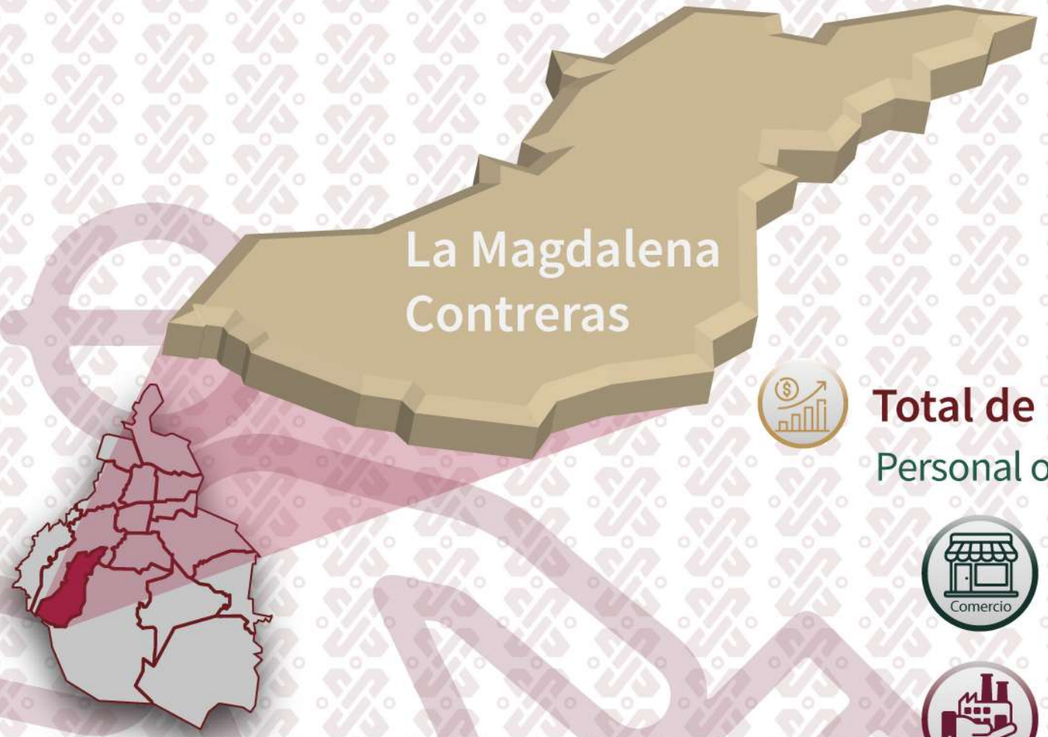

Total de unidades económicas: 8,100

Personal ocupado por cada unidad económica

Comercio	2.4
Industria	5.9
Servicios	6.5

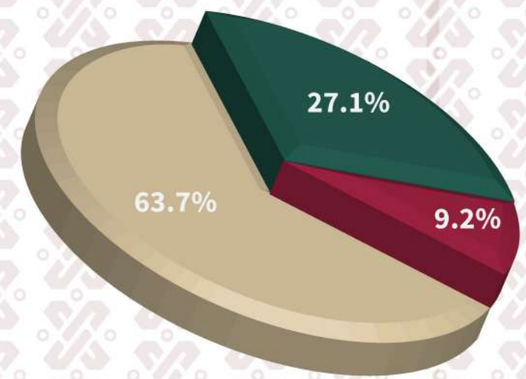

Especialización definida: Comercio

Unidades económicas 46.5%

Producción Bruta Total 19.9%

Personal ocupado 27.1%

Unidades económicas por sector

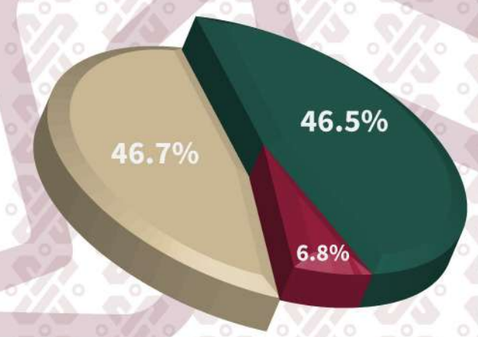

Comercio

Industria

Servicios

Producción bruta total por personal ocupado (mdp) 448

El 94% de las unidades económicas son: Microempresas

0 a 5 Personas

Actividad predominante de las unidades económicas: comercio

- Tienda de abarrotes
- Papelerías
- Carne de aves

PERFIL SOCIO DEMOGRÁFICO

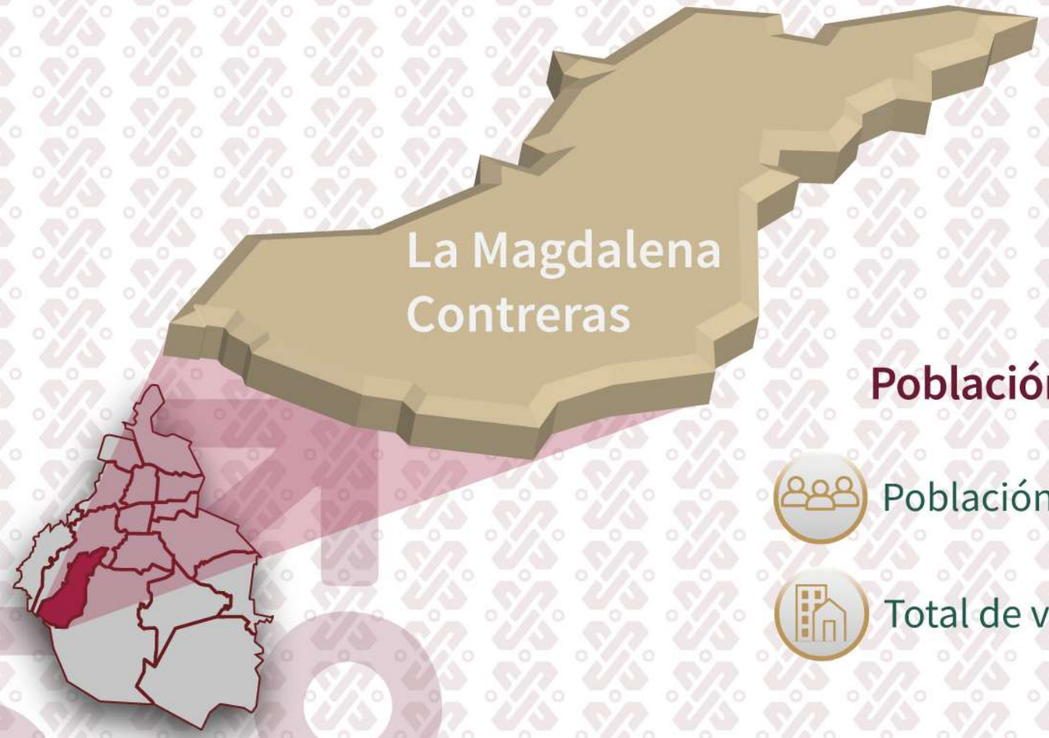

Población y vivienda

- Población Total: 247,622
- Total de viviendas: 68,089

Ocupación y empleo

- Población económicamente activa: 160,184
- Población ocupada: 154,158
- Población desocupada: 6,026

Distribución por genero

58.7% 41.3%

Nivel de escolaridad de la población de 15 años y más

42.3% 27% 27.9%

MIGUEL HIDALGO

INDICADORES ECONÓMICOS

Contribución a la actividad económica de la Ciudad de México: 22.1%

Crecimiento estimado del Producto Interno Bruto (PIB) para 2023: 3.0%

Producción bruta total (PBT) (precios de 2018): $946,700 Mdp.

Actividad productiva predominante

Comercio

-Al por menor:
- Productos agropecuarias, industriales
- Productos farmacéuticos
- Seguros, fianzas, y administración de fondos para el retiro

Industria

-Manufacturas:
- Generación y comercialización de energía eléctrica; y suministro de agua y de gas natural
- Construcción de obras de ingeniería civil

Industria química

Servicios

- Telecomunicaciones
- Corporativos
- Instituciones de intermediación crediticia y financiera no bursátil

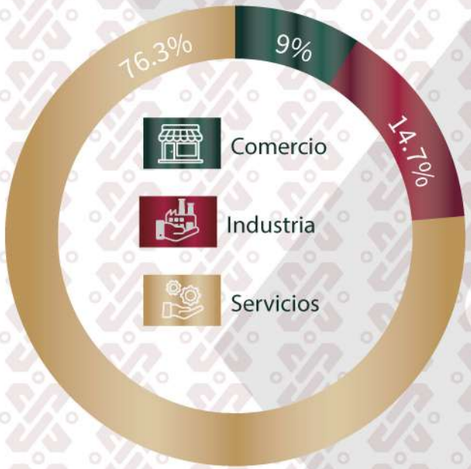

INDICADORES ECONÓMICOS

Total de unidades económicas: 27,249

Personal ocupado por cada unidad económica

Comercio	10.3
Industria	40.5
Servicios	41.1

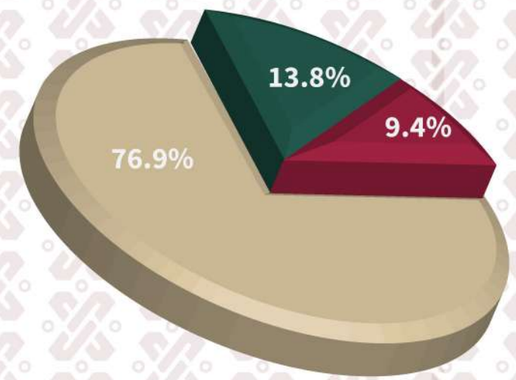

Especialización definida: Comercio

Unidades económicas 34.7%

Producción Bruta Total 9%

Personal ocupado 13.8%

Unidades económicas por sector

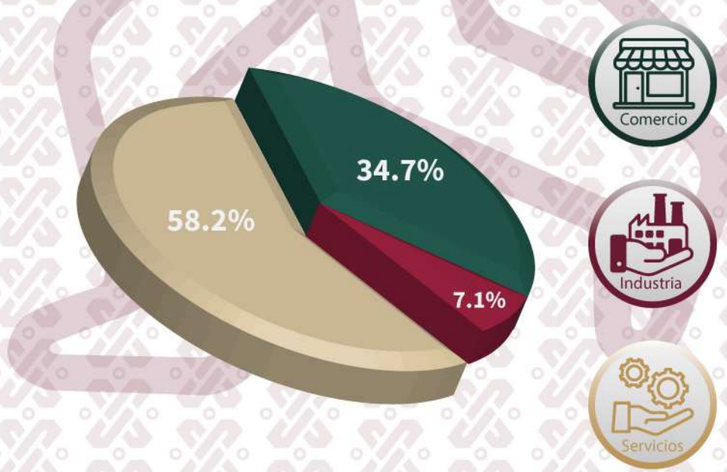

Producción bruta total por personal ocupado (mdp)

1,403

El 79% de las unidades económicas son: Microempresas

0 a 5 Personas

Actividad predominante de las unidades económicas: comercio

- Tienda de abarrotes y ultramarinos
- Ropa
- Tienda de frutas y verduras

PERFIL SOCIO DEMOGRÁFICO

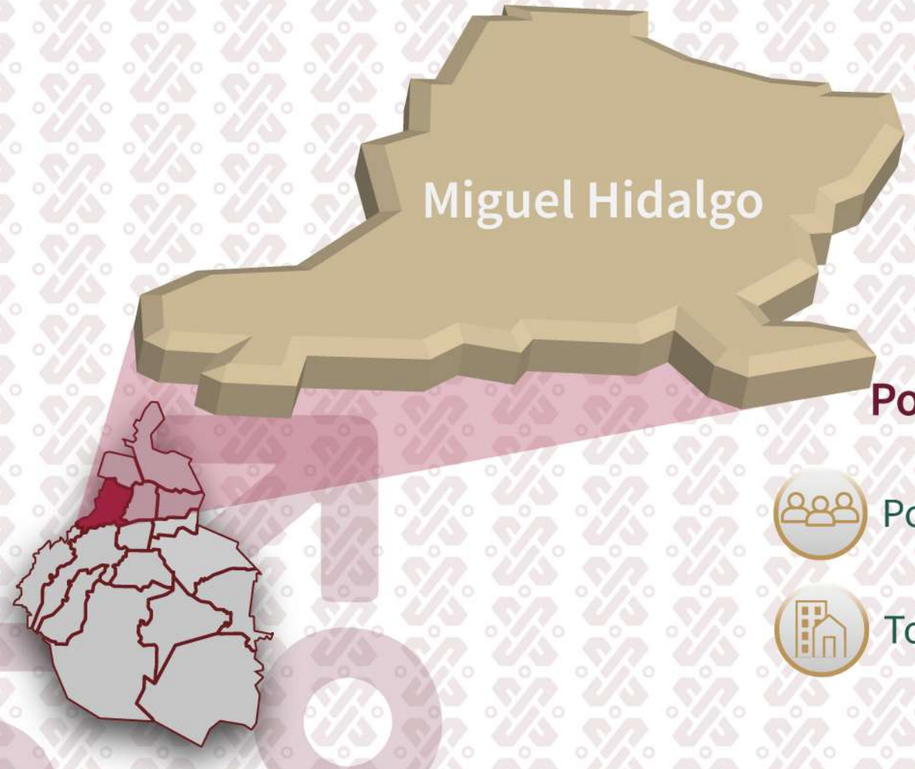

Población y vivienda

- Población Total: 414,470
- Total de viviendas: 146,762

Ocupación y empleo

- Población económicamente activa: 201,534
- Población ocupada: 193,584
- Población desocupada: 7,950

Distribución por genero

51.3% 48.7%

Nivel de escolaridad de la población de 15 años y más

23.4% 22.9% 52.6%

MILPA ALTA

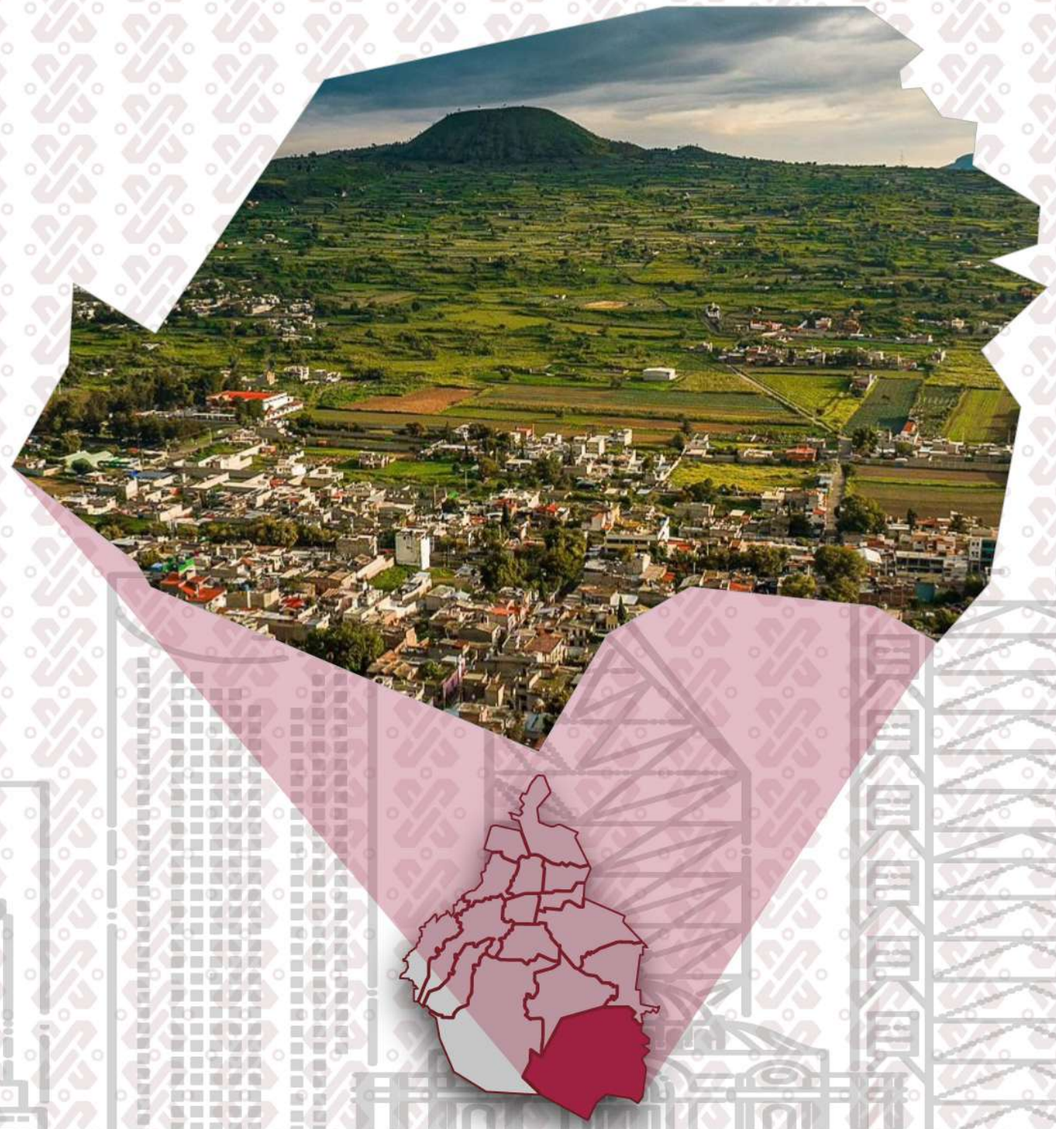

INDICADORES ECONÓMICOS

Contribución a la actividad económica de la Ciudad de México: 0.1%

Crecimiento estimado del Producto Interno Bruto (PIB) para 2023: 3.0%

Producción bruta total (PBT) (precios de 2018): $2,302 Mdp.

Actividad productiva predominante

Comercio

-Al por menor:
- Abarrotes y ultramarino
- Papelería
- Frutas y verduras

Industria

-Manufacturas:
- tortillas de maíz y molienda de nixtamal
- Productos de herrería
- Panificación tradicional

Servicios

- Salones y clínicas de belleza y peluquerías
- Restaurantes de elaboración de tacos
- Restaurantes preparación de antojitos

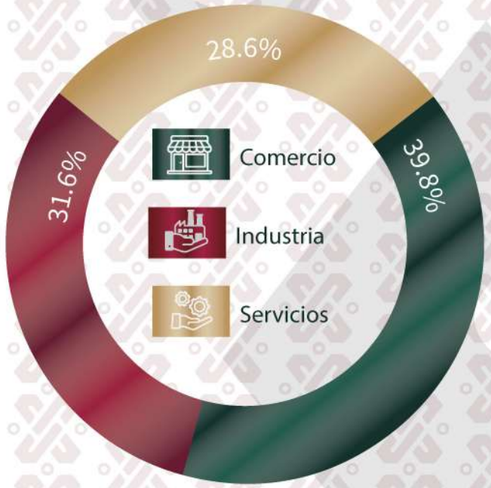

INDICADORES ECONÓMICOS

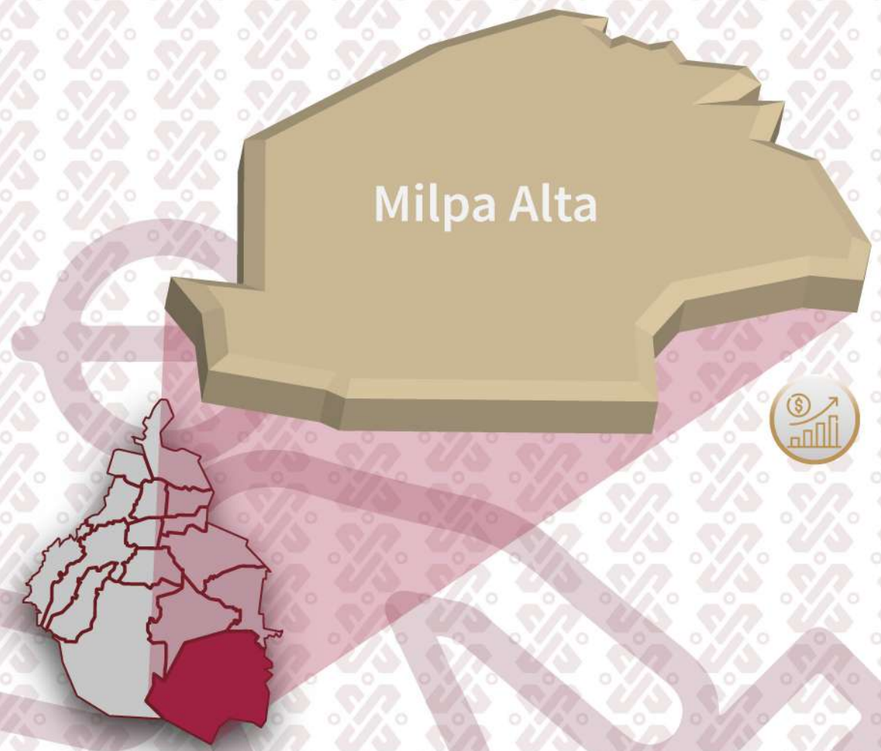

Total de unidades económicas: 7,712

Personal ocupado por cada unidad económica

Comercio 1.8

Industria 3.2

Servicios 2.3

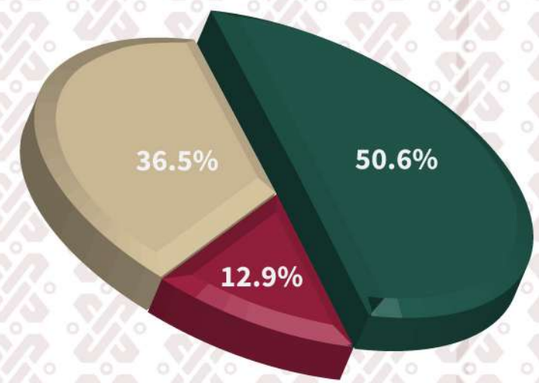

Especialización definida: Comercio

Unidades económicas 55.3%

Producción Bruta Total 39.8%

Personal ocupado 50.6%

Unidades económicas por sector

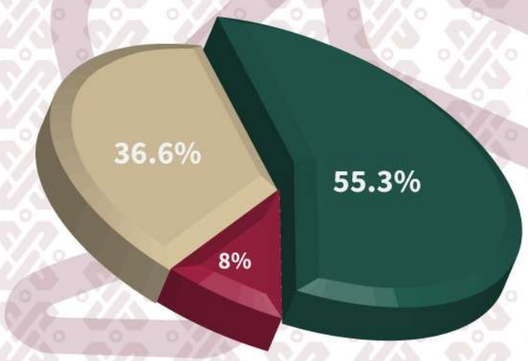

Comercio

Industria

Servicios

Producción bruta total por personal ocupado (mdp) 159

El 97% de las unidades económicas son: Microempresas

0 a 5 Personas

Actividad predominante de las unidades económicas: comercio

- Tienda de abarrotes
- Papelerías
- Artículos para el cuidado de la salud

PERFIL SOCIO DEMOGRÁFICO

Población y vivienda

- Población Total: 152,685
- Total de viviendas: 39,100

Ocupación y empleo

- Población económicamente activa: 59,159
- Población ocupada: 57,439
- Población desocupada: 1,720

Distribución por genero

63.3% 36.7%

Nivel de escolaridad de la población de 15 años y más

50.2% 29.6% 17.1%

TLÁHUAC

INDICADORES ECONÓMICOS

Contribución a la actividad económica de la Ciudad de México: 0.3%

Crecimiento estimado del Producto Interno Bruto (PIB) para 2023: 3.0%

Producción bruta total (PBT) (precios de 2018): $14,397 Mdp.

Actividad productiva predominante

Comercio

-Al por menor:
- Tiendas de abarrotes, alimentos y bebidas
- Vehículos, refacciones y combustible
- Seguros y fianzas

Industria

-Manufacturas:
- Fabricación equipo de transporte
- Industria alimentaria
- Industria del plástico y hule

Servicios

- Reparación y mantenimiento
- Servicios educativos
- Servicios personales

INDICADORES ECONÓMICOS

Total de unidades económicas: 18,522

Personal ocupado por cada unidad económica

Comercio 2.1

Industria 6.4

Servicios 2.2

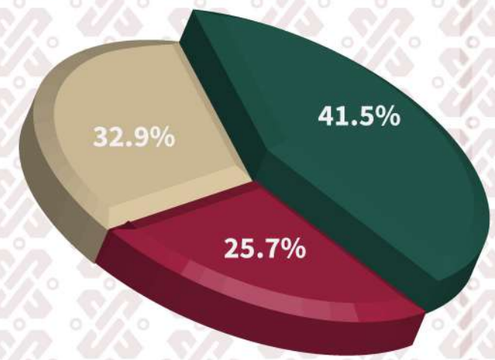

Especialización definida: Comercio

Unidades económicas 48.7%

Producción Bruta Total 27.9%

Personal ocupado 41.5%

Unidades económicas por sector

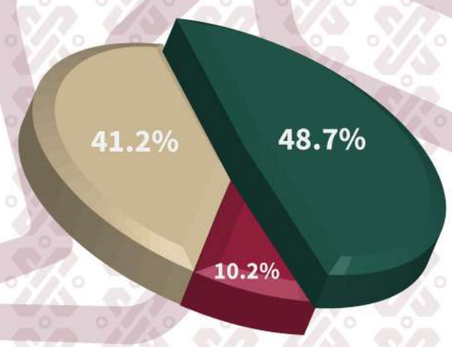

Comercio

Industria

Servicios

Producción bruta total por personal ocupado (mdp) 326

El 96% de las unidades económicas son: Microempresas

0 a 5 Personas

Actividad predominante de las unidades económicas: comercio

- Tienda de abarrotes y ultramarinos y misceláneas
- Papelerías
- Tienda de frutas y verduras

PERFIL SOCIO DEMOGRÁFICO

Población y vivienda

- Población Total: 392,313
- Total de viviendas: 106,935

Ocupación y empleo

- Población económicamente activa: 262,320
- Población ocupada: 253,185
- Población desocupada: 9,135

Distribución por genero

59.1% 40.9%

Nivel de escolaridad de la población de 15 años y más

43.7% 31.7% 22.4%

TLALPAN

INDICADORES ECONÓMICOS

Contribución a la actividad económica de la Ciudad de México: 3.8%

Crecimiento estimado del Producto Interno Bruto (PIB) para 2023: 3.0%

Producción bruta total (PBT) (precios de 2018): $160,792 Mdp.

Actividad productiva predominante

Comercio

-Al por menor:
- Productos farmacéuticos
- Tiendas de autoservicios y departamentales
- Vehículos, refacciones y combustible

Industria

-Manufacturas:
- Industria química
- Industria alimentaria
- Impresión e industrias conexas

Servicios

- Instituciones de intermediación crediticia y financiera no bursátil
- Seguros y fianzas
- Radio y televisión

INDICADORES ECONÓMICOS

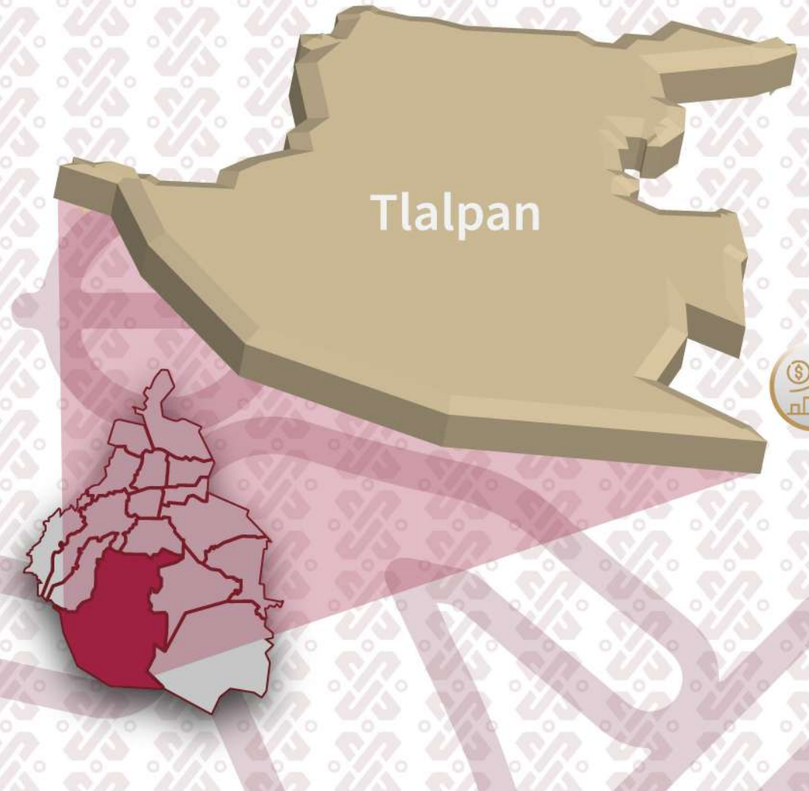

Total de unidades económicas: 28,010

Personal ocupado por cada unidad económica

Comercio	3.5
Industria	6.2
Servicios	13.9

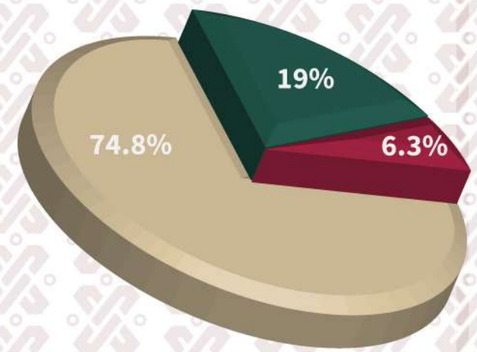

Especialización definida: Comercio

Unidades económicas 42.8%

Producción Bruta Total 9.8%

Personal ocupado 19%

Unidades económicas por sector

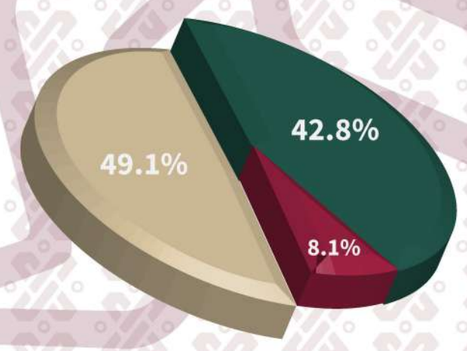

Comercio

Industria

Servicios

Producción bruta total por personal ocupado (mdp) 771

El 93% de las unidades económicas son: Microempresas

0 a 5 Personas

Actividad predominante de las unidades económicas: comercio

- Tienda de abarrotes
- Papelerías
- Carne de aves

PERFIL SOCIO DEMOGRÁFICO

Población y vivienda

- Población Total: 699,928
- Total de viviendas: 202,318

Ocupación y empleo

- Población económicamente activa: 385,199
- Población ocupada: 366,018
- Población desocupada: 19,181

Distribución por genero

57.9% 42.1%

Nivel de escolaridad de la población de 15 años y más

36.0% 26.6% 35.2%

VENUSTIANO CARRANZA

INDICADORES ECONÓMICOS

Contribución a la actividad económica de la Ciudad de México: 2%

Crecimiento estimado del Producto Interno Bruto (PIB) para 2023: 3.0%

Producción bruta total (PBT) (precios de 2018): $84,117 Mdp

Actividad productiva predominante

Comercio

-Al por menor:
- Abarrotes y alimentos
- Vehículos, refacciones y combustibles

Industria

-Manufacturas:
- Industria alimentaria
- Fabricación prendas de vestir
- Industria del plástico y hule

Servicios

- Transporte aéreo
- Transporte terrestre de pasajeros
- Servicios relacionados con el transporte

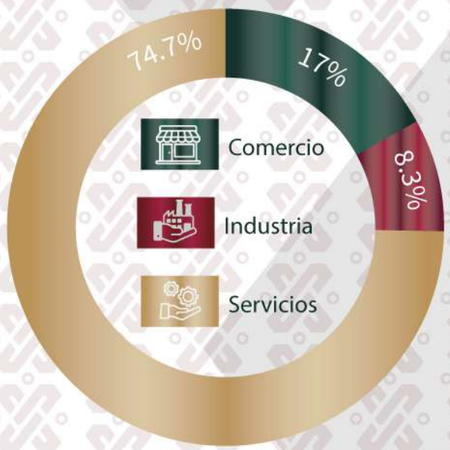

INDICADORES ECONÓMICOS

Total de unidades económicas: 31,677

Personal ocupado por cada unidad económica

Comercio	2.7
Industria	6.6
Servicios	9.9

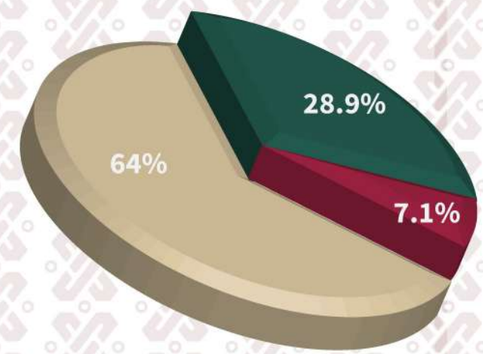

Especialización definida: Comercio

Unidades económicas 56%

Producción Bruta Total 17%

Personal ocupado 28.9%

Unidades económicas por sector

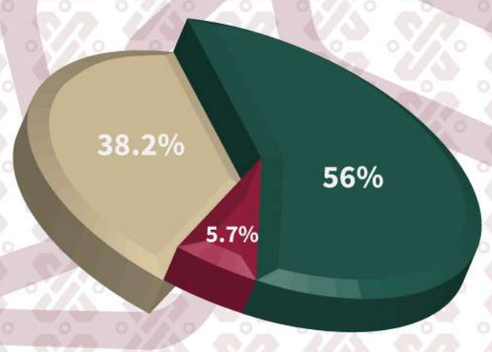

Comercio

Industria

Servicios

Producción bruta total por personal ocupado (mdp) 528

El 94% de las unidades económicas son: Microempresas

0 a 5 Personas

Actividad predominante de las unidades económicas: comercio

- Tienda de frutas y verduras
- Tienda de abarrotes
- Dulces y materias primas para repostería

PERFIL SOCIO DEMOGRÁFICO

Población y vivienda

- Población Total: 443,704
- Total de viviendas: 135,768

Ocupación y empleo

- Población económicamente activa: 262,881
- Población ocupada: 255,734
- Población desocupada: 7,147

Distribución por genero

47.6% 52.4%

Nivel de escolaridad de la población de 15 años y más

35% 30.5% 33%

XOCHIMILCO

INDICADORES ECONÓMICOS

Contribución a la actividad económica de la Ciudad de México: 0.8%

Crecimiento estimado del Producto Interno Bruto (PIB) para 2023: 3.0%

Producción bruta total (PBT) (precios de 2018): $32,152 Mdp.

Actividad productiva predominante

Comercio

-Al por menor:
- Abarrotes y alimentos
- Automóviles y camiones
- Tiendas de autoservicio y departamentales

Industria

-Manufacturas:
- Industria química
- Impresión e industrias conexas
- Industria alimentaria

Servicios

- Servicios artísticos, culturales y deportivos, y otros servicios relacionados
- Servicios de preparación de alimentos y bebidas

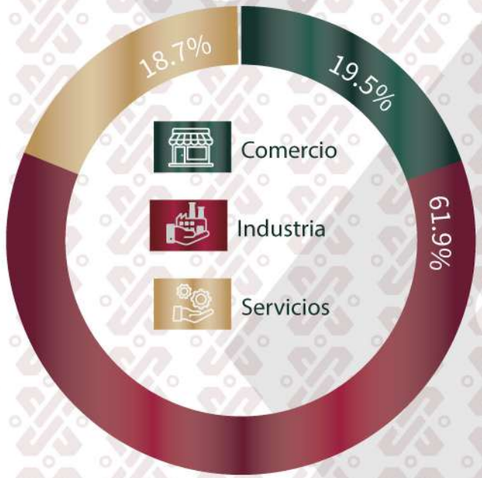

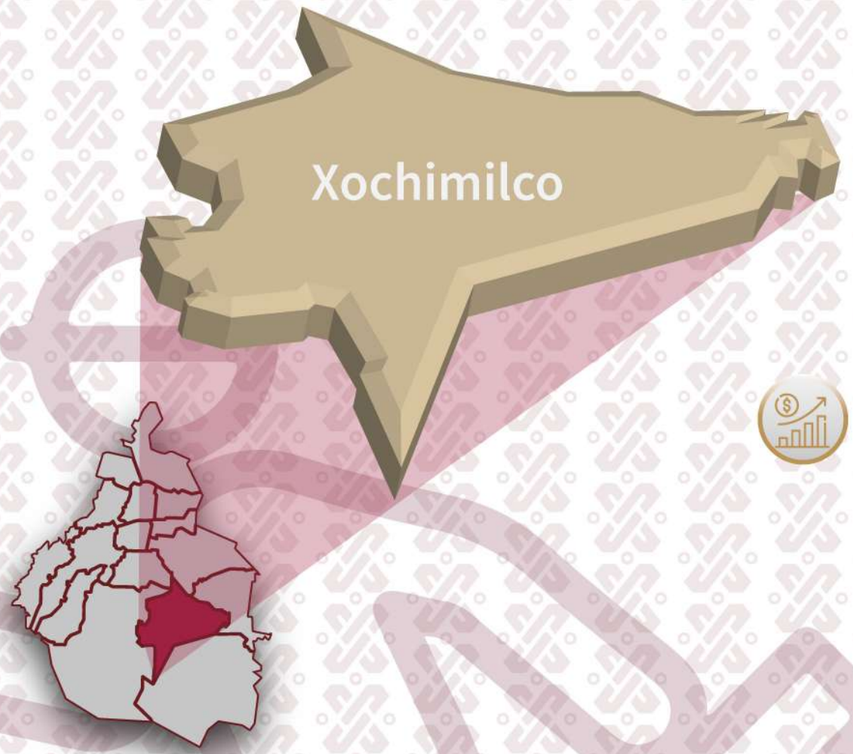

INDICADORES ECONÓMICOS

Total de unidades económicas: 20,978

Personal ocupado por cada unidad económica

Comercio 2.3

Industria 6.1

Servicios 3.5

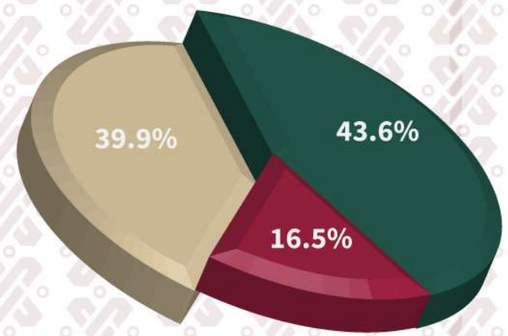

Especialización definida: Comercio

Unidades económicas 54.6%

Producción Bruta Total 19.5%

Personal ocupado 43.6%

Unidades económicas por sector

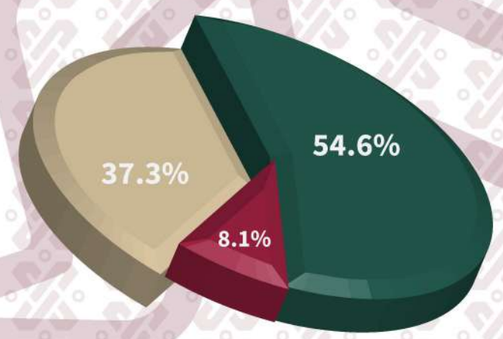

Comercio

Industria

Servicios

Producción bruta total por personal ocupado (mdp) 558

El 96% de las unidades económicas son: Microempresas

0 a 5 Personas

Actividad predominante de las unidades económicas: comercio

- Tienda de abarrotes
- Plantas y flores naturales
- Papelerías

PERFIL SOCIO DEMOGRÁFICO

Población y vivienda

- Población Total: 442,178
- Total de viviendas: 117,113

Ocupación y empleo

- Población económicamente activa: 321,751
- Población ocupada: 308,567
- Población desocupada: 13,184

Distribución por genero

59.7% 40.3%

Nivel de escolaridad de la población de 15 años y más

41.4% 28.7% 27.3%